

THE CIGNA GROUP

ISIN: **US1255231003** WKN: **125523100**

Übersicht

16.07.2024 17:23:38

Kurs

314,55 EUR

Differenz  2,64% (8,10)

Stammdaten

ISIN	US1255231003
Symbol	CI
Börse	Frankfurt
Währung	EUR
Branche	Finanzsektor
Wertpapierkategorie	Aktie
Marktkapitalisierung (Mio)	88.522 EUR
Benchmark	S&P 500

Marktdaten

Geld (Volumen)	-
Brief (Volumen)	-
Eröffnung	303,20 EUR
Hoch	314,55 EUR
Tief	303,20 EUR
Schluss Vortag	306,45 EUR
VWAP	314,55 EUR
Volumen (Stück)	25
Gehandelte Stückzahl	7.863,75
Trades	1
Letztes Volumen	25

Futures und Optionen





Zugehörige Futures	-
Zugehörige Optionen	-

5J



Die Wertentwicklung der Vergangenheit lässt keine verlässlichen Rückschlüsse auf die zukünftige Entwicklung eines Finanzinstruments zu.
Quelle: FactSet

Aktuellstes Research

Branchen		Märkte	
Datum		Überschrift	Download
15.07.2024		Aktienempfehlungen Global	
12.07.2024		Global Equity Ratings	
09.07.2024		Aktienempfehlungen Österreich	
28.06.2024		Equity Weekly	
24.06.2024		Aktienempfehlungen Österreich	

Details

16.07.2024 17:23:38

Kurs

314,55 EUR

Differenz ▲ 2,64% (8,10)

Stammdaten

ISIN	US1255231003
Symbol	CI
Börse	Frankfurt
Währung	EUR
Branche	Finanzsektor
Wertpapierkategorie	Aktie
Marktkapitalisierung (Mio)	88.522 EUR
Benchmark	S&P 500

Marktdaten

Geld (Volumen)	-
Brief (Volumen)	-
Eröffnung	303,20 EUR
Hoch	314,55 EUR
Tief	303,20 EUR
Schluss Vortag	306,45 EUR
VWAP	314,55 EUR
Volumen (Stück)	25
Gehandelte Stückzahl	7.863,75
Trades	1
Letztes Volumen	25

Performance und Risiko

	6M	1J	3J
Perf (%)	+13,51%	+31,67%	+58,90%
Perf (abs.)	+37,45	+75,65	+116,60
Beta	0,05	0,28	0,54
Volatilität	23,04	28,04	29,00

5J



Die Wertentwicklung der Vergangenheit lässt keine verlässlichen Rückschlüsse auf die zukünftige Entwicklung eines Finanzinstruments zu.

Quelle: FactSet

Kursdaten

Ø Kurs 5 Tage Ø Volumen 5 Tage (Stk.)	306,66 EUR (11)
Ø Kurs 30 Tage Ø Volumen 30 Tage (Stk.)	307,87 EUR (14)
Ø Kurs 100 Tage Ø Volumen 100 Tage (Stk.)	316,32 EUR (13)
Ø Kurs 250 Tage Ø Volumen 250 Tage	290,38 EUR (11)
Hoch seit 1.1. Datum	337,90 EUR (02.05.2024)
Tief seit 1.1. Datum	270,40 EUR (02.01.2024)
52 Wochen Hoch Datum	337,90 EUR (02.05.2024)
52 Wochen Tief Datum	238,00 EUR (08.12.2023)

Alle Börsen für THE CIGNA GROUP

Börse	Datum	Zeit	Kurs	Gehandeltes Volumen	Trades
Xetra	24.11.2023	17:35	263,60 EUR	0,00	1
Wiener Börse	16.07.2024	17:32	313,80 EUR	0,00	5
Tradegate	16.07.2024	22:26	311,65 EUR	0,02	3
Stuttgart	16.07.2024	21:21	311,95 EUR	0,00	6
NYSE	16.07.2024	22:00	339,71 USD	396,65	23.756
München	16.07.2024	08:04	306,05 EUR	0,00	2
London Stock Exchange	05.07.2024	16:30	316,55 USD	0,02	1

Hannover	16.07.2024	08:48	302,90 EUR	0,00	3
Hamburg	16.07.2024	08:21	302,95 EUR	0,00	3
Frankfurt	16.07.2024	17:23	314,55 EUR	0,01	1
Düsseldorf	16.07.2024	19:31	311,55 EUR	0,00	7
Berlin	16.07.2024	20:21	312,60 EUR	0,00	18

Firmenprofil

Firmenlogo



Kontakt details

THE CIGNA GROUP

--

900 Cottage Grove Road - 06002-2920
Bloomfield

Telefon+1-860-226-6000

Fax: +

E-mail: info@cigna.com

Firmenprofil

-

Vorstandsmitglieder

Elder Granger Member of Board of Directors

Mark McClellan Member of Board of Directors

Philip Ozuah Member of Board of Directors

Donna Zarcone Member of Board of Directors

Eric Foss Member of Board of Directors

Eric Wiseman Member of Board of Directors

George Kurian Member of Board of Directors

Kathleen Mazzarella Member of Board of Directors

Kimberly Ross Member of Board of Directors

Neesha Hathi Member of Board of Directors

William DeLaney Member of Board of Directors

David M. Cordani Vorstandsvorsitzender

Brian Evanko Vorstandsmitglied

Eric Palmer Vorstandsmitglied

Everett Neville Vorstandsmitglied

Jason D. Sadler Vorstandsmitglied

Mike Triplett Vorstandsmitglied

Noelle K. Eder Vorstandsmitglied