

EXOR NV

ISIN: NL0012059018 WKN: -

Übersicht

28.06.2024 21:43:35

Kurs

104,20 USD

Differenz  1,47% (1,51)

Stammdaten

ISIN	NL0012059018
Symbol	EXO
Börse	FINRA other OTC Issues
Währung	USD
Branche	Finanzsektor
Wertpapierkategorie	Aktie
Marktkapitalisierung (Mio)	20.695 EUR
Benchmark	AMSTERDAM EXCHANGES INDEX

Marktdaten

Geld (Volumen)	-
Brief (Volumen)	-
Eröffnung	105,20 USD
Hoch	105,20 USD
Tief	104,20 USD
Schluss Vortag	102,69 USD
VWAP	104,48125 USD
Volumen (Stück)	560
Gehandelte Stückzahl	58.579,87
Trades	12
Letztes Volumen	200

Futures und Optionen

Zugehörige Futures	24
Zugehörige Optionen	-




5J



Die Wertentwicklung der Vergangenheit lässt keine verlässlichen Rückschlüsse auf die zukünftige Entwicklung eines Finanzinstruments zu.

Quelle: FactSet

Aktuellstes Research

Branchen		Märkte	
Datum		Überschrift	Download
28.06.2024		Equity Weekly	
24.06.2024		Aktienempfehlungen Österreich	
21.06.2024		Global Equity Ratings	
21.06.2024		Aktienempfehlungen Global	
14.06.2024		Global Equity Ratings	

Details

28.06.2024 21:43:35

Kurs

104,20 USD

Differenz ▲ 1,47% (1,51)

Stammdaten

ISIN	NL0012059018
Symbol	EXO
Börse	FINRA other OTC Issues
Währung	USD
Branche	Finanzsektor
Wertpapierkategorie	Aktie
Marktkapitalisierung (Mio)	20.695 EUR
Benchmark	AMSTERDAM EXCHANGES INDEX

Marktdaten

Geld (Volumen)	-
Brief (Volumen)	-
Eröffnung	105,20 USD
Hoch	105,20 USD
Tief	104,20 USD
Schluss Vortag	102,69 USD
VWAP	104,48125 USD
Volumen (Stück)	560
Gehandelte Stückzahl	58.579,87
Trades	12
Letztes Volumen	200

Performance und Risiko

	6M	1J	3J
Perf (%)	+4,12%	-	+31,95%
Perf (abs.)	+4,12	-	+25,23
Beta	0,45	0,69	0,59
Volatilität	15,96	14,47	31,62

5J



Die Wertentwicklung der Vergangenheit lässt keine verlässlichen Rückschlüsse auf die zukünftige Entwicklung eines Finanzinstruments zu.

Quelle: FactSet

Kursdaten

Ø Kurs 5 Tage Ø Volumen 5 Tage (Stk.)	103,45 USD (444)
Ø Kurs 30 Tage Ø Volumen 30 Tage (Stk.)	108,29 USD (1.260)
Ø Kurs 100 Tage Ø Volumen 100 Tage (Stk.)	108,62 USD (1.178)
Ø Kurs 250 Tage Ø Volumen 250 Tage	98,64 USD (1.072)
Hoch seit 1.1. Datum	114,92 USD (21.05.2024)
Tief seit 1.1. Datum	91,20 USD (25.01.2024)
52 Wochen Hoch Datum	114,92 USD (21.05.2024)
52 Wochen Tief Datum	85,14 USD (21.08.2023)

Alle Börsen für EXOR NV

Börse	Datum	Zeit	Kurs	Gehandeltes Volumen	Trades
Xetra	28.06.2024	17:35	97,65 EUR	0,02	10
Wiener Börse	28.06.2024	17:32	97,80 EUR	0,01	3
Tradegate	28.06.2024	22:26	97,90 EUR	0,05	8
Stuttgart	28.06.2024	16:29	97,95 EUR	0,00	9
München	28.06.2024	08:03	98,80 EUR	0,00	2
London Stock Exchange European Trade Reporting	28.06.2024	17:30	98,075 EUR	0,00	3
Frankfurt	28.06.2024	08:04	98,45 EUR	0,00	2

FINRA other OTC Issues	28.06.2024	21:43	104,20 USD	0,06	12
Euronext Milan MTF Trading After Hours	-	-	-	0,00	-
Euronext Amsterdam	28.06.2024	17:35	97,70 EUR	14,26	1.340
Düsseldorf	28.06.2024	08:10	98,40 EUR	0,00	3
Berlin	28.06.2024	21:50	97,70 EUR	0,00	19

Firmenprofil

Firmenlogo



Kontakt details

EXOR NV

--

Gustav Mahlerplein 25 - 1082 MS
Amsterdam

Telefon+31-20-240-22-20

Fax: +

E-mail: ir@exor.com

Firmenprofil

-

Vorstandsmitglieder

John Elkann	Vorstandsvorsitzender
Benoit Ribadeau-Dumas	Vorstandsmitglied
Enrico Vellano	Vorstandsmitglied
Guido De Boer	Vorstandsmitglied
Noam Ohana	Vorstandsmitglied
Suzanne Heywood	Vorstandsmitglied

Aufsichtsrat

Nitin Nohria	Aufsichtsratsvorsitzender
Sandra Dembeck	Aufsichtsratsmitglied
Alessandro Nasi	Aufsichtsratsmitglied
Axel Dumas	Aufsichtsratsmitglied
Ginevra Elkann	Aufsichtsratsmitglied
Laurence Debroux	Aufsichtsratsmitglied
Marc Bolland	Aufsichtsratsmitglied
Melissa Bethell	Aufsichtsratsmitglied
Tiberto Ruy Brandolini d'Adda	Aufsichtsratsmitglied