

## TOUGHBUILT INDUSTRIES INC.

ISIN: US89157G8684 WKN: 89157G868

## Übersicht

03.01.2024 19:59:22

Kurs  
7,226 EURDifferenz  -8,14% (-0,64)

## Stammdaten

ISIN	US89157G8684
Symbol	TBLT
Börse	Frankfurt
Währung	EUR
Branche	Konsumgüter
Wertpapierkategorie	Aktie
Marktkapitalisierung (Mio)	2 EUR
Benchmark	S&P 500

## Marktdaten

Geld (Volumen)	-
Brief (Volumen)	-
Eröffnung	7,78 EUR
Hoch	7,806 EUR
Tief	7,226 EUR
Schluss Vortag	7,866 EUR
VWAP	7,2843 EUR
Volumen (Stück)	223
Gehandelte Stückzahl	1.624,40
Trades	3
Letztes Volumen	200

## Futures und Optionen

Zugehörige Futures	-
Zugehörige Optionen	-











5J



Die Wertentwicklung der Vergangenheit lässt keine verlässlichen Rückschlüsse auf die zukünftige Entwicklung eines Finanzinstruments zu.

Quelle: FactSet

## Aktuellstes Research

Branchen		Märkte	
Datum		Überschrift	Download
11.09.2024		Global Equity Ratings	
11.09.2024		Aktienempfehlungen Global	
09.09.2024		Aktienempfehlungen Österreich	
05.09.2024		Global Equity Ratings	
05.09.2024		Aktienempfehlungen Global	

## Details

03.01.2024 19:59:22

## Kurs

7,226 EUR

Differenz ▼ -8,14% (-0,64)

## Stammdaten

ISIN	US89157G8684
Symbol	TBLT
Börse	Frankfurt
Währung	EUR
Branche	Konsumgüter
Wertpapierkategorie	Aktie
Marktkapitalisierung (Mio)	2 EUR
Benchmark	S&P 500

## Marktdaten

Geld (Volumen)	-
Brief (Volumen)	-
Eröffnung	7,78 EUR
Hoch	7,806 EUR
Tief	7,226 EUR
Schluss Vortag	7,866 EUR
VWAP	7,2843 EUR
Volumen (Stück)	223
Gehandelte Stückzahl	1.624,40
Trades	3
Letztes Volumen	200

## Performance und Risiko

	6M	1J	3J
Perf (%)	-57,89%	-94,44%	-99,88%
Perf (abs.)	-9,93	-122,77	-6.057,27
Beta	-	-	-
Volatilität	128,77	140,04	148,83

5J



Die Wertentwicklung der Vergangenheit lässt keine verlässlichen Rückschlüsse auf die zukünftige Entwicklung eines Finanzinstruments zu.

Quelle: FactSet

## Kursdaten

Ø Kurs 5 Tage   Ø Volumen 5 Tage (Stk.)	8,114 EUR (64)
Ø Kurs 30 Tage   Ø Volumen 30 Tage (Stk.)	8,791 EUR (11)
Ø Kurs 100 Tage   Ø Volumen 100 Tage (Stk.)	10,240 EUR (3)
Ø Kurs 250 Tage   Ø Volumen 250 Tage	44,705 EUR (11)
Hoch seit 1.1.   Datum	7,866 EUR (02.01.2024)
Tief seit 1.1.   Datum	7,226 EUR (03.01.2024)
52 Wochen Hoch   Datum	136,500 EUR (03.02.2023)
52 Wochen Tief   Datum	7,226 EUR (03.01.2024)

## Alle Börsen für TOUGHBUILT INDUSTRIES INC.

Börse	Datum	Zeit	Kurs	Gehandeltes Volumen	Trades
Stuttgart	29.12.2023	13:33	8,8075 EUR	0,00	4
München	17.09.2024	08:10	2,555 EUR	0,00	2
Frankfurt	03.01.2024	19:59	7,226 EUR	0,00	3
FINRA other OTC Issues	17.09.2024	21:39	2,525 USD	0,00	16
Berlin	29.12.2023	13:05	8,58 EUR	0,00	6

## Firmenprofil

### Firmenlogo



### Firmenprofil

-

### Kontaktdetails

TOUGHBUILT INDUSTRIES

--

----

Telefon-

Fax: -

E-mail: -