

BICYCLE THERAPEUTICS PLC SPONS.ADRS

ISIN: **US0887861088** WKN: **088786108**

Übersicht

18.10.2024 15:29:02

Kurs

24,60 EUR

Differenz  -4,65% (-1,20)

Stammdaten

ISIN US0887861088

Symbol BCYC

Börse Frankfurt

Währung EUR

Branche Chemie / Pharma /
Gesundheit

Wertpapierkategorie Aktie

Marktkapitalisierung (Mio) 0

Benchmark FTSE 100

Marktdaten

Geld (Volumen) -

Brief (Volumen) -

Eröffnung 23,60 EUR

Hoch 24,60 EUR

Tief 23,60 EUR

Schluss Vortag 25,80 EUR

VWAP 26,00 EUR

Volumen (Stück) 0

Gehandelte Stückzahl 0,00

Trades 5

Letztes Volumen 0

Futures und Optionen

Zugehörige Futures -

Zugehörige Optionen -




5J



Die Wertentwicklung der Vergangenheit lässt keine verlässlichen Rückschlüsse auf die zukünftige Entwicklung eines Finanzinstruments zu.

Quelle: FactSet

Aktuellstes Research

Branchen		
Datum	Überschrift	Download
14.10.2024	 Aktienempfehlungen Österreich	
27.09.2024	 Global Equity Ratings	
27.09.2024	 Aktienempfehlungen Global	
23.09.2024	 Aktienempfehlungen Österreich	
13.09.2024	 Equity Weekly	

Details

18.10.2024 15:29:02

Kurs

24,60 EUR

Differenz ▼ -4,65% (-1,20)

Stammdaten

ISIN US0887861088

Symbol BCYC

Börse Frankfurt

Währung EUR

Branche Chemie / Pharma /
Gesundheit

Wertpapierkategorie Aktie

Marktkapitalisierung (Mio) 0

Benchmark FTSE 100

Marktdaten

Geld (Volumen) -

Brief (Volumen) -

Eröffnung 23,60 EUR

Hoch 24,60 EUR

Tief 23,60 EUR

Schluss Vortag 25,80 EUR

VWAP 26,00 EUR

Volumen (Stück) 0

Gehandelte Stückzahl 0,00

Trades 5

Letztes Volumen 0

Performance und Risiko

	6M	1J	3J
Perf (%)	+6,03%	+40,57%	-49,59%
Perf (abs.)	+1,40	+7,10	-24,20
Beta	0,76	0,55	0,76
Volatilität	74,85	90,07	87,05

5J



Die Wertentwicklung der Vergangenheit lässt keine verlässlichen Rückschlüsse auf die zukünftige Entwicklung eines Finanzinstruments zu.

Quelle: FactSet

Kursdaten

Ø Kurs 5 Tage | Ø Volumen 5 Tage (Stk.) 24,64 EUR (202)

Ø Kurs 30 Tage | Ø Volumen 30 Tage (Stk.) 21,79 EUR (50)

Ø Kurs 100 Tage | Ø Volumen 100 Tage (Stk.) 20,60 EUR (39)

Ø Kurs 250 Tage | Ø Volumen 250 Tage 19,24 EUR (52)

Hoch seit 1.1. | Datum 26,00 EUR (29.02.2024)

Tief seit 1.1. | Datum 14,40 EUR (08.02.2024)

52 Wochen Hoch | Datum 26,00 EUR (29.02.2024)

52 Wochen Tief | Datum 11,80 EUR (13.11.2023)

Alle Börsen für BICYCLE THERAPEUTICS PLC SPONS.ADRS

Börse	Datum	Zeit	Kurs	Gehandeltes Volumen	Trades
Tradegate	18.10.2024	22:02	25,00 EUR	0,00	1
Stuttgart	18.10.2024	21:31	24,40 EUR	0,00	4
Nasdaq	18.10.2024	22:00	27,03 USD	10,10	3.788
München	18.10.2024	08:01	24,40 EUR	0,00	1
Frankfurt	18.10.2024	15:29	24,60 EUR	0,00	5
Düsseldorf	18.10.2024	19:32	24,40 EUR	0,00	5
Berlin	18.10.2024	21:52	24,80 EUR	0,00	19

Firmenprofil

Firmenlogo



Firmenprofil

-

Kontaktdetails

BICYCLE THERAPEUTICS

--

Telefon-

Fax: -

E-mail: -