

# VERB TECHNOLOGY CO. INC.

ISIN: **US92337U2033** WKN: **92337U203**

## Übersicht

18.04.2023 08:12:53

**Kurs**  
4,024 EUR

**Differenz**  55,97% (1,44)

### Stammdaten

|                            |              |
|----------------------------|--------------|
| ISIN                       | US92337U2033 |
| Symbol                     | VERB         |
| Börse                      | Frankfurt    |
| Währung                    | EUR          |
| Branche                    | Software     |
| Wertpapierkategorie        | Aktie        |
| Marktkapitalisierung (Mio) | 7 EUR        |
| Benchmark                  | S&P 500      |

### Marktdaten

|                      |           |
|----------------------|-----------|
| Geld (Volumen)       | -         |
| Brief (Volumen)      | -         |
| Eröffnung            | 4,024 EUR |
| Hoch                 | 4,024 EUR |
| Tief                 | 4,024 EUR |
| Schluss Vortag       | 2,58 EUR  |
| VWAP                 | 6,00 EUR  |
| Volumen (Stück)      | 0         |
| Gehandelte Stückzahl | 0,00      |
| Trades               | 1         |
| Letztes Volumen      | 0         |

### Futures und Optionen

|                     |   |
|---------------------|---|
| Zugehörige Futures  | - |
| Zugehörige Optionen | - |











5J



Die Wertentwicklung der Vergangenheit lässt keine verlässlichen Rückschlüsse auf die zukünftige Entwicklung eines Finanzinstruments zu.

Quelle: FactSet

### Aktuellstes Research

| Branchen   |   | Märkte                        |   |
|------------|---|-------------------------------|---|
| Datum      |   | Überschrift                   | Download  |
| 11.09.2024 |  | Global Equity Ratings         |  |
| 11.09.2024 |  | Aktienempfehlungen Global     |  |
| 09.09.2024 |  | Aktienempfehlungen Österreich |  |
| 06.09.2024 |  | Equity Weekly                 |  |
| 05.09.2024 |  | Global Equity Ratings         |  |

# Details

18.04.2023 08:12:53

**Kurs**

4,024 EUR

Differenz ▲ 55,97% (1,44)

**Stammdaten**

|                            |              |
|----------------------------|--------------|
| ISIN                       | US92337U2033 |
| Symbol                     | VERB         |
| Börse                      | Frankfurt    |
| Währung                    | EUR          |
| Branche                    | Software     |
| Wertpapierkategorie        | Aktie        |
| Marktkapitalisierung (Mio) | 7 EUR        |
| Benchmark                  | S&P 500      |

**Marktdaten**

|                      |           |
|----------------------|-----------|
| Geld (Volumen)       | -         |
| Brief (Volumen)      | -         |
| Eröffnung            | 4,024 EUR |
| Hoch                 | 4,024 EUR |
| Tief                 | 4,024 EUR |
| Schluss Vortag       | 2,58 EUR  |
| VWAP                 | 6,00 EUR  |
| Volumen (Stück)      | 0         |
| Gehandelte Stückzahl | 0,00      |
| Trades               | 1         |
| Letztes Volumen      | 0         |

**Performance und Risiko**

|             | 6M      | 1J      | 3J      |
|-------------|---------|---------|---------|
| Perf (%)    | -73,91% | -85,41% | -92,66% |
| Perf (abs.) | -0,29   | -0,59   | -1,27   |
| Beta        | -       | -       | -       |
| Volatilität | 285,71  | 222,67  | 151,51  |

5J



Die Wertentwicklung der Vergangenheit lässt keine verlässlichen Rückschlüsse auf die zukünftige Entwicklung eines Finanzinstruments zu.

Quelle: FactSet

**Kursdaten**

|   |                        |
|---|------------------------|
| Ø Kurs 5 Tage   Ø Volumen 5 Tage (Stk.)     | 0,066 EUR (0)          |
| Ø Kurs 30 Tage   Ø Volumen 30 Tage (Stk.)   | 0,070 EUR (0)          |
| Ø Kurs 100 Tage   Ø Volumen 100 Tage (Stk.) | 0,106 EUR (71)         |
| Ø Kurs 250 Tage   Ø Volumen 250 Tage        | 0,309 EUR (175)        |
| Hoch seit 1.1.   Datum                      | 0,440 EUR (23.01.2023) |
| Tief seit 1.1.   Datum                      | 0,052 EUR (13.04.2023) |
| 52 Wochen Hoch   Datum                      | 0,817 EUR (25.07.2022) |
| 52 Wochen Tief   Datum                      | 0,052 EUR (13.04.2023) |

**Alle Börsen für VERB TECHNOLOGY CO. INC.**

| Börse     | Datum      | Zeit  | Kurs       | Gehandeltes Volumen | Trades |
|-----------|------------|-------|------------|---------------------|--------|
| Stuttgart | 18.04.2023 | 20:12 | 3,372 EUR  | 0,00                | 6      |
| Nasdaq    | 17.09.2024 | 22:00 | 0,0539 USD | 0,50                | 7.992  |
| Frankfurt | 18.04.2023 | 08:12 | 4,024 EUR  | 0,00                | 1      |
| Berlin    | 20.04.2023 | 12:12 | 2,6855 EUR | 0,00                | 4      |

## Firmenprofil

### Firmenlogo



### Firmenprofil

-

### Kontakt details

VERB TECHNOLOGY

--

----

Telefon-

Fax: -

E-mail: -