

LYONDELLBASELL INDUSTRIES NV

ISIN: NL0009434992 WKN: N53745100

Übersicht

17.07.2024 08:01:42

Kurs

89,26 EUR

Differenz  1,92% (1,68)

Stammdaten

ISIN	NL0009434992
Symbol	LYB
Börse	München
Währung	EUR
Branche	Chemie / Pharma / Gesundheit
Wertpapierkategorie	Aktie
Marktkapitalisierung (Mio)	29.493 EUR
Benchmark	FTSE 100

Marktdaten

Geld (Volumen)	-
Brief (Volumen)	-
Eröffnung	89,26 EUR
Hoch	89,26 EUR
Tief	89,26 EUR
Schluss Vortag	87,58 EUR
VWAP	87,12 EUR
Volumen (Stück)	0
Gehandelte Stückzahl	0,00
Trades	2
Letztes Volumen	0

Futures und Optionen

Zugehörige Futures	-
Zugehörige Optionen	-




5J



Die Wertentwicklung der Vergangenheit lässt keine verlässlichen Rückschlüsse auf die zukünftige Entwicklung eines Finanzinstruments zu.

Quelle: FactSet

Aktuellstes Research

Branchen		
Datum	Überschrift	Download
15.07.2024	 Aktienempfehlungen Global	
12.07.2024	 Global Equity Ratings	
09.07.2024	 Aktienempfehlungen Österreich	
24.06.2024	 Aktienempfehlungen Österreich	
21.06.2024	 Global Equity Ratings	

Details

17.07.2024 08:01:42

Kurs

89,26 EUR

Differenz ▲ 1,92% (1,68)

Stammdaten

ISIN	NL0009434992
Symbol	LYB
Börse	München
Währung	EUR
Branche	Chemie / Pharma / Gesundheit
Wertpapierkategorie	Aktie
Marktkapitalisierung (Mio)	29.493 EUR
Benchmark	FTSE 100

Marktdaten

Geld (Volumen)	-
Brief (Volumen)	-
Eröffnung	89,26 EUR
Hoch	89,26 EUR
Tief	89,26 EUR
Schluss Vortag	87,58 EUR
VWAP	87,12 EUR
Volumen (Stück)	0
Gehandelte Stückzahl	0,00
Trades	2
Letztes Volumen	0

Performance und Risiko

	6M	1J	3J
Perf (%)	+3,55%	+9,93%	+4,11%
Perf (abs.)	+3,06	+8,06	+3,52
Beta	0,32	0,45	0,99
Volatilität	13,46	15,43	21,91



Die Wertentwicklung der Vergangenheit lässt keine verlässlichen Rückschlüsse auf die zukünftige Entwicklung eines Finanzinstruments zu.

Quelle: FactSet

Kursdaten

Ø Kurs 5 Tage Ø Volumen 5 Tage (Stk.)	87,36 EUR (30)
Ø Kurs 30 Tage Ø Volumen 30 Tage (Stk.)	88,29 EUR (5)
Ø Kurs 100 Tage Ø Volumen 100 Tage (Stk.)	91,58 EUR (3)
Ø Kurs 250 Tage Ø Volumen 250 Tage	89,58 EUR (3)
Hoch seit 1.1. Datum	97,36 EUR (04.04.2024)
Tief seit 1.1. Datum	85,20 EUR (18.01.2024)
52 Wochen Hoch Datum	97,36 EUR (04.04.2024)
52 Wochen Tief Datum	81,00 EUR (18.07.2023)

Arbitrage Ansichten

Börse	Datum	Zeit	Kurs	Gehandeltes Volumen	Trades
Tradegate	17.07.2024	22:26	90,30 EUR	0,02	4
Stuttgart	17.07.2024	21:58	90,28 EUR	0,00	7
NYSE	17.07.2024	22:00	98,74 USD	150,88	25.872
München	17.07.2024	08:01	89,26 EUR	0,00	2
London Stock Exchange	07.11.2023	15:30	91,15 USD	0,00	1
Frankfurt	17.07.2024	13:00	89,94 EUR	0,01	1
Düsseldorf	17.07.2024	19:31	89,64 EUR	0,00	7
Berlin	17.07.2024	08:01	89,26 EUR	0,00	3

Firmenprofil

Firmenlogo



Kontakt details

LYONDELLBASELL INDUSTRIES NV

--

One Vine Street, 4th Floor - W1J 0AH
London

Telefon+44-20-7220-2600

Fax: +44-1908-360-036

E-mail: -

Firmenprofil

-

Vorstandsmitglieder

Peter Vanacker Vorstandsvorsitzender

Jim Seward Vorstandsmitglied

Michael McMurray Vorstandsmitglied

Aufsichtsrat

Jacques Aigrain Aufsichtsratsvorsitzender

Albert Manifold Aufsichtsratsmitglied

Anthony Chase Aufsichtsratsmitglied

Bridget Karlin Aufsichtsratsmitglied

Claire Farley Aufsichtsratsmitglied

Lincoln Benet Aufsichtsratsmitglied

Michael Hanley Aufsichtsratsmitglied

Rita Griffin Aufsichtsratsmitglied

Robert Dudley Aufsichtsratsmitglied

Robin Buchanan Aufsichtsratsmitglied

Virginia Kamsky Aufsichtsratsmitglied