

## B2GOLD CORP

ISIN: CA11777Q2099

WKN: 11777Q209

## Übersicht

15.08.2024 16:58:36

Kurs  
3,59 CADDifferenz  -0,28% (-0,01)

## Stammdaten

ISIN	CA11777Q2099
Symbol	BTG
Börse	Toronto Stock Exchange
Währung	CAD
Branche	Energie / Rohstoffe
Wertpapierkategorie	Aktie
Marktkapitalisierung (Mio)	3.121 EUR
Benchmark	S&P/TSX 60 INDEX

## Marktdaten

Geld (Volumen)	3,58 CAD (50.600)
Brief (Volumen)	3,59 CAD (23.400)
Eröffnung	3,62 CAD
Hoch	3,63 CAD
Tief	3,55 CAD
Schluss Vortag	3,60 CAD
VWAP	3,591629 CAD
Volumen (Stück)	594.842
Gehandelte Stückzahl	2.136.451,93
Trades	840
Letztes Volumen	100

## Futures und Optionen

Zugehörige Futures	15
Zugehörige Optionen	-




5J



Die Wertentwicklung der Vergangenheit lässt keine verlässlichen Rückschlüsse auf die zukünftige Entwicklung eines Finanzinstruments zu.

Quelle: FactSet

## Aktuellstes Research

Branchen		
Datum	Überschrift	Download
13.08.2024	 Aktienempfehlungen Österreich	
12.08.2024	 Global Equity Ratings	
12.08.2024	 Aktienempfehlungen Global	
09.08.2024	 Equity Weekly	
02.08.2024	 Equity Weekly	

## Details

15.08.2024 16:58:36

## Kurs

3,59 CAD

Differenz 📉 -0,28% (-0,01)

## Stammdaten

ISIN	CA11777Q2099
Symbol	BTG
Börse	Toronto Stock Exchange
Währung	CAD
Branche	Energie / Rohstoffe
Wertpapierkategorie	Aktie
Marktkapitalisierung (Mio)	3.121 EUR
Benchmark	S&P/TSX 60 INDEX

## Marktdaten

Geld (Volumen)	3,58 CAD (50.600)
Brief (Volumen)	3,59 CAD (23.400)
Eröffnung	3,62 CAD
Hoch	3,63 CAD
Tief	3,55 CAD
Schluss Vortag	3,60 CAD
VWAP	3,591629 CAD
Volumen (Stück)	594.842
Gehandelte Stückzahl	2.136.451,93
Trades	840
Letztes Volumen	100

## Performance und Risiko

	6M	1J	3J
Perf (%)	+8,11%	-13,04%	-26,38%
Perf (abs.)	+0,27	-0,54	-1,29
Beta	1,83	1,43	1,39
Volatilität	40,45	37,56	37,65

5J



Die Wertentwicklung der Vergangenheit lässt keine verlässlichen Rückschlüsse auf die zukünftige Entwicklung eines Finanzinstruments zu.

Quelle: FactSet

## Kursdaten

Ø Kurs 5 Tage   Ø Volumen 5 Tage (Stk.)	3,58 CAD (4.493.146)
Ø Kurs 30 Tage   Ø Volumen 30 Tage (Stk.)	3,93 CAD (2.780.633)
Ø Kurs 100 Tage   Ø Volumen 100 Tage (Stk.)	3,75 CAD (3.374.868)
Ø Kurs 250 Tage   Ø Volumen 250 Tage	3,91 CAD (3.005.655)
Hoch seit 1.1.   Datum	4,33 CAD (17.07.2024)
Tief seit 1.1.   Datum	3,18 CAD (28.02.2024)
52 Wochen Hoch   Datum	4,74 CAD (20.10.2023)
52 Wochen Tief   Datum	3,18 CAD (28.02.2024)

## Alle Börsen für B2GOLD CORP

Börse	Datum	Zeit	Kurs	Gehandeltes Volumen	Trades
Tradegate	15.08.2024	16:50	2,40 EUR	0,07	24
Toronto Stock Exchange	15.08.2024	16:58	3,59 CAD	2,14	840
Stuttgart	15.08.2024	16:37	2,378 EUR	0,00	5
NYSE MKT	15.08.2024	16:59	2,62 USD	9,02	4.639
München	15.08.2024	08:03	2,391 EUR	0,00	1
London Stock Exchange	13.08.2024	15:53	3,5872 CAD	0,01	1

Hannover	15.08.2024	08:01	2,391 EUR	0,00	1
Frankfurt	15.08.2024	15:53	2,348 EUR	0,00	2
Düsseldorf	15.08.2024	16:42	2,373 EUR	0,00	4
Berlin	15.08.2024	08:03	2,391 EUR	0,00	1

# Firmenprofil

## Firmenlogo



## Kontaktdetails

B2GOLD CORP.

--

----

Telefon-

Fax: -

E-mail: -

## Firmenprofil

-

### Vorstandsmitglieder

Clive T. Johnson	Vorstandsvorsitzender
Bill Lytle	Vorstandsmitglied
Brian Scott	Vorstandsmitglied
Dale Craig	Vorstandsmitglied
Dana Rogers	Vorstandsmitglied
Dennis Stansbury	Vorstandsmitglied
Eduard Bartz	Vorstandsmitglied
Ian MacLean	Vorstandsmitglied
John Rajala	Vorstandsmitglied
Mike Cinnamon	Vorstandsmitglied
Neil Reeder	Vorstandsmitglied
Randall Chatwin	Vorstandsmitglied
Randy Reichert	Vorstandsmitglied
Roger Richer	Vorstandsmitglied
Tom Garagan	Vorstandsmitglied
Victor King	Vorstandsmitglied

### Aufsichtsrat

Kelvin Dushnisky	Aufsichtsratsvorsitzender
George Johnson	Aufsichtsratsmitglied
Jerry Korpan	Aufsichtsratsmitglied
Kevin Bullock	Aufsichtsratsmitglied
Leslie Weisman	Aufsichtsratsmitglied
Liane Kelly	Aufsichtsratsmitglied
Lisa Pankratz	Aufsichtsratsmitglied
Thabile Makgala	Aufsichtsratsmitglied