

XORTX THERAPEUTICS INC.

ISIN: CA98420Q3061 WKN: 98420Q306

Übersicht

28.06.2024 22:26:57

Kurs
1,88 EURDifferenz  5,03% (0,09)

Stammdaten

ISIN	CA98420Q3061
Symbol	XRTX
Börse	Tradegate
Währung	EUR
Branche	Chemie / Pharma / Gesundheit
Wertpapierkategorie	Aktie
Marktkapitalisierung (Mio)	5 EUR
Benchmark	S&P/TSX 60 INDEX

Marktdaten

Geld (Volumen)	1,75 EUR (400)
Brief (Volumen)	2,01 EUR (300)
Eröffnung	1,85 EUR
Hoch	1,925 EUR
Tief	1,825 EUR
Schluss Vortag	1,79 EUR
VWAP	1,86306 EUR
Volumen (Stück)	2.743
Gehandelte Stückzahl	5.110,38
Trades	6
Letztes Volumen	-

Futures und Optionen

Zugehörige Futures	-
Zugehörige Optionen	-




5J



Die Wertentwicklung der Vergangenheit lässt keine verlässlichen Rückschlüsse auf die zukünftige Entwicklung eines Finanzinstruments zu.

Quelle: FactSet

Aktuellstes Research

Branchen			
Datum		Überschrift	Download
24.06.2024		Aktienempfehlungen Österreich	
21.06.2024		Global Equity Ratings	
21.06.2024		Aktienempfehlungen Global	
14.06.2024		Equity Weekly	
14.06.2024		Global Equity Ratings	

Details

28.06.2024 22:26:57

Kurs

1,88 EUR

Differenz ▲ 5,03% (0,09)

Stammdaten

ISIN	CA98420Q3061
Symbol	XRTX
Börse	Tradedate
Währung	EUR
Branche	Chemie / Pharma / Gesundheit
Wertpapierkategorie	Aktie
Marktkapitalisierung (Mio)	5 EUR
Benchmark	S&P/TSX 60 INDEX

Marktdaten

Geld (Volumen)	1,75 EUR (400)
Brief (Volumen)	2,01 EUR (300)
Eröffnung	1,85 EUR
Hoch	1,925 EUR
Tief	1,825 EUR
Schluss Vortag	1,79 EUR
VWAP	1,86306 EUR
Volumen (Stück)	2.743
Gehandelte Stückzahl	5.110,38
Trades	6
Letztes Volumen	-

Performance und Risiko

	6M	1J	3J
Perf (%)	+4,34%	-65,50%	-82,48%
Perf (abs.)	+0,08	-3,66	-9,06
Beta	0,35	0,51	0,47
Volatilität	116,26	353,07	224,34



Die Wertentwicklung der Vergangenheit lässt keine verlässlichen Rückschlüsse auf die zukünftige Entwicklung eines Finanzinstruments zu.

Quelle: FactSet

Kursdaten

Ø Kurs 5 Tage Ø Volumen 5 Tage (Stk.)	1,89 EUR (2.144)
Ø Kurs 30 Tage Ø Volumen 30 Tage (Stk.)	2,16 EUR (1.110)
Ø Kurs 100 Tage Ø Volumen 100 Tage (Stk.)	2,79 EUR (8.580)
Ø Kurs 250 Tage Ø Volumen 250 Tage	3,40 EUR (5.586)
Hoch seit 1.1. Datum	6,98 EUR (07.03.2024)
Tief seit 1.1. Datum	1,75 EUR (27.06.2024)
52 Wochen Hoch Datum	26,53 EUR (09.11.2023)
52 Wochen Tief Datum	1,75 EUR (27.06.2024)

Alle Börsen für XORTX THERAPEUTICS INC.

Börse	Datum	Zeit	Kurs	Gehandeltes Volumen	Trades
Tradedate	28.06.2024	22:26	1,88 EUR	0,01	6
TSX Venture Exchange	27.06.2024	16:32	2,57 CAD	0,01	5
Stuttgart	28.06.2024	15:35	1,665 EUR	0,00	6
Nasdaq	28.06.2024	22:30	1,90 USD	0,01	143
München	28.06.2024	08:04	1,85 EUR	0,00	2
Frankfurt	28.06.2024	09:24	1,725 EUR	0,00	2
Düsseldorf	09.11.2023	08:12	0,2945 EUR	0,00	2
Berlin	28.06.2024	20:48	1,87 EUR	0,00	22

Firmenprofil

Firmenlogo



Firmenprofil

-

Kontakt details

XORTX THERAPEUTICS

--

3rd Street NW 3710 T2L 2M1 Calgary

Telefon+1 403-455-7727

Fax: -

E-mail: info@xortx.com