

## KESKO OYJ CLASS B

ISIN: FI0009000202 WKN: KESKOB

## Übersicht

16.08.2024 14:31:42

## Kurs

17,97 EUR

Differenz  -0,66% (-0,12)

## Stammdaten

ISIN	FI0009000202
Symbol	KESKOB
Börse	Tradegate
Währung	EUR
Branche	Handel
Wertpapierkategorie	Aktie
Marktkapitalisierung (Mio)	4.890 EUR
Benchmark	OMX-HELSINKI 25 INDEX

## Marktdaten

Geld (Volumen)	17,96 EUR (840)
Brief (Volumen)	17,965 EUR (840)
Eröffnung	18,025 EUR
Hoch	18,025 EUR
Tief	17,95 EUR
Schluss Vortag	18,09 EUR
VWAP	17,96224 EUR
Volumen (Stück)	2.750
Gehandelte Stückzahl	49.396,15
Trades	7
Letztes Volumen	100

## Futures und Optionen

Zugehörige Futures	38
Zugehörige Optionen	-







5J



Die Wertentwicklung der Vergangenheit lässt keine verlässlichen Rückschlüsse auf die zukünftige Entwicklung eines Finanzinstruments zu.

Quelle: FactSet

## Aktuellstes Research

Branchen	Märkte		
		<b>Datum</b>	<b>Überschrift</b>
			<b>Download</b>
		12.08.2024	 Global Equity Ratings 
		12.08.2024	 Aktienempfehlungen Global 
		24.07.2024	 Global Equity Ratings 
		24.07.2024	 Aktienempfehlungen Global 
		15.07.2024	 Aktienempfehlungen Global 

## Details

16.08.2024 14:31:42

## Kurs

17,97 EUR

Differenz ▼ -0,66% (-0,12)

## Stammdaten

ISIN	FI0009000202
Symbol	KESKOB
Börse	Tradegate
Währung	EUR
Branche	Handel
Wertpapierkategorie	Aktie
Marktkapitalisierung (Mio)	4.890 EUR
Benchmark	OMX-HELSINKI 25 INDEX

## Marktdaten

Geld (Volumen)	17,96 EUR (840)
Brief (Volumen)	17,965 EUR (840)
Eröffnung	18,025 EUR
Hoch	18,025 EUR
Tief	17,95 EUR
Schluss Vortag	18,09 EUR
VWAP	17,96224 EUR
Volumen (Stück)	2.750
Gehandelte Stückzahl	49.396,15
Trades	7
Letztes Volumen	100

## Performance und Risiko

	6M	1J	3J
Perf (%)	+2,46%	+3,94%	-51,09%
Perf (abs.)	+0,44	+0,69	-18,90
Beta	0,95	0,88	0,77
Volatilität	21,24	21,86	26,94

5J



Die Wertentwicklung der Vergangenheit lässt keine verlässlichen Rückschlüsse auf die zukünftige Entwicklung eines Finanzinstruments zu.

Quelle: FactSet

## Kursdaten

Ø Kurs 5 Tage   Ø Volumen 5 Tage (Stk.)	17,56 EUR (1.231)
Ø Kurs 30 Tage   Ø Volumen 30 Tage (Stk.)	16,81 EUR (970)
Ø Kurs 100 Tage   Ø Volumen 100 Tage (Stk.)	16,71 EUR (770)
Ø Kurs 250 Tage   Ø Volumen 250 Tage	17,04 EUR (665)
Hoch seit 1.1.   Datum	18,99 EUR (30.01.2024)
Tief seit 1.1.   Datum	15,64 EUR (25.04.2024)
52 Wochen Hoch   Datum	18,99 EUR (30.01.2024)
52 Wochen Tief   Datum	15,06 EUR (25.10.2023)

## Alle Börsen für KESKO OYJ CLASS B

Börse	Datum	Zeit	Kurs	Gehandeltes Volumen	Trades
Tradegate	16.08.2024	14:31	17,97 EUR	0,05	7
Stuttgart	16.08.2024	14:28	17,955 EUR	0,00	7
Nasdaq Helsinki	16.08.2024	14:42	17,935 EUR	1,56	903
München	16.08.2024	08:09	18,02 EUR	0,00	1
London Stock Exchange European Trade Reporting	16.08.2024	09:00	18,035 EUR	0,00	1
Hannover	16.08.2024	08:01	18,08 EUR	0,00	1
Frankfurt	16.08.2024	13:07	17,985 EUR	0,00	2

FINRA other OTC Issues	06.08.2024	16:10	18,25 USD	0,01	1
Düsseldorf	16.08.2024	08:10	18,015 EUR	0,00	1
Berlin	16.08.2024	08:09	18,02 EUR	0,00	1

# Firmenprofil

## Firmenlogo



## Kontakt details

KESKO OYJ

--

Työpajankatu 12 - 00580 Helsinki

Telefon+358-10-5311

Fax: +358-9-174-398

E-mail: -

## Firmenprofil

-

### Vorstandsmitglieder

Jorma Rauhala	Vorstandsvorsitzender
Ari Akseli	Vorstandsmitglied
Jukka Erlund	Vorstandsmitglied
Karoliina Partanen	Vorstandsmitglied
Matti Mettälä	Vorstandsmitglied
Riikka Joukio	Vorstandsmitglied

### Aufsichtsrat

Esa Mikael Kiiskinen	Aufsichtsratsvorsitzender
Piia Karhu	Aufsichtsratsmitglied
Timo Olavi Ritakallio	Aufsichtsratsmitglied
Jannica Charlotta E. Fagerholm	Aufsichtsratsmitglied
Jussi Perälä	Aufsichtsratsmitglied
Pauli Jaakola	Aufsichtsratsmitglied
Peter Thor Fagermä	Aufsichtsratsmitglied