

AMCOR PLC

ISIN: JE00BJ1F3079

WKN: G0250X107

Übersicht

28.06.2024 15:29:01

Kurs

8,959 EUR

Differenz  -0,17% (-0,02)

Stammdaten

ISIN	JE00BJ1F3079
Symbol	AMCR
Börse	Frankfurt
Währung	EUR
Branche	Industrie
Wertpapierkategorie	Aktie
Marktkapitalisierung (Mio)	13.202 EUR
Benchmark	FTSE 100

Marktdaten

Geld (Volumen)	-
Brief (Volumen)	-
Eröffnung	8,902 EUR
Hoch	8,959 EUR
Tief	8,897 EUR
Schluss Vortag	8,974 EUR
VWAP	9,562 EUR
Volumen (Stück)	0
Gehandelte Stückzahl	0,00
Trades	5
Letztes Volumen	0

Futures und Optionen

Zugehörige Futures	-
Zugehörige Optionen	-





5J



Die Wertentwicklung der Vergangenheit lässt keine verlässlichen Rückschlüsse auf die zukünftige Entwicklung eines Finanzinstruments zu.

Quelle: FactSet

Aktuellstes Research

Branchen			
Datum		Überschrift	Download
24.06.2024		Aktienempfehlungen Österreich	
21.06.2024		Global Equity Ratings	
21.06.2024		Aktienempfehlungen Global	
14.06.2024		Global Equity Ratings	
14.06.2024		Aktienempfehlungen Global	

Details

28.06.2024 15:29:01

Kurs

8,959 EUR

Differenz ▼ -0,17% (-0,02)

Stammdaten

ISIN	JE00BJ1F3079
Symbol	AMCR
Börse	Frankfurt
Währung	EUR
Branche	Industrie
Wertpapierkategorie	Aktie
Marktkapitalisierung (Mio)	13.202 EUR
Benchmark	FTSE 100

Marktdaten

Geld (Volumen)	-
Brief (Volumen)	-
Eröffnung	8,902 EUR
Hoch	8,959 EUR
Tief	8,897 EUR
Schluss Vortag	8,974 EUR
VWAP	9,562 EUR
Volumen (Stück)	0
Gehandelte Stückzahl	0,00
Trades	5
Letztes Volumen	0

Performance und Risiko

	6M	1J	3J
Perf (%)	+6,65%	+1,81%	-10,41%
Perf (abs.)	+0,56	+0,16	-1,04
Beta	0,45	0,50	0,56
Volatilität	36,04	45,07	51,00

5J



Die Wertentwicklung der Vergangenheit lässt keine verlässlichen Rückschlüsse auf die zukünftige Entwicklung eines Finanzinstruments zu.

Quelle: FactSet

Kursdaten

Ø Kurs 5 Tage Ø Volumen 5 Tage (Stk.)	9,014 EUR (40)
Ø Kurs 30 Tage Ø Volumen 30 Tage (Stk.)	9,032 EUR (7)
Ø Kurs 100 Tage Ø Volumen 100 Tage (Stk.)	8,640 EUR (150)
Ø Kurs 250 Tage Ø Volumen 250 Tage	8,490 EUR (111)
Hoch seit 1.1. Datum	9,696 EUR (03.06.2024)
Tief seit 1.1. Datum	7,950 EUR (28.02.2024)
52 Wochen Hoch Datum	9,700 EUR (31.07.2023)
52 Wochen Tief Datum	7,550 EUR (24.10.2023)

Arbitrage Ansichten

Börse	Datum	Zeit	Kurs	Gehandeltes Volumen	Trades
Tradegate	28.06.2024	22:26	9,135 EUR	0,01	2
Stuttgart	28.06.2024	08:05	9,075 EUR	0,00	3
NYSE	28.06.2024	22:00	9,78 USD	133,14	28.925
München	28.06.2024	08:03	9,304 EUR	0,00	2
Frankfurt	28.06.2024	15:29	8,959 EUR	0,00	5
Düsseldorf	28.06.2024	19:32	9,094 EUR	0,00	7
Berlin	28.06.2024	20:21	9,12 EUR	0,00	18

Firmenprofil

Firmenlogo



Kontaktdetails

AMCOR PLC

--

Telefon-

Fax: -

E-mail: -

Firmenprofil

-

Vorstandsmitglieder

Ron Delia	Vorstandsvorsitzender
Aluisio Fonseca	Vorstandsmitglied
Daniel Sula	Vorstandsmitglied
Eric Roegner	Vorstandsmitglied
Fred Stephan	Vorstandsmitglied
Hilary Crowe	Vorstandsmitglied
Ian Wilson	Vorstandsmitglied
Jerzy Czubak	Vorstandsmitglied
Kirby Losch	Vorstandsmitglied
Michael Casamento	Vorstandsmitglied
Michael Schmitt	Vorstandsmitglied
Michael Zacka	Vorstandsmitglied
Mike Cash	Vorstandsmitglied
Peter Konieczny	Vorstandsmitglied
Tracey Whitehead	Vorstandsmitglied

Aufsichtsrat

Graeme Liebelt	Aufsichtsratsvorsitzender
Achal Agarwal	Aufsichtsratsmitglied
Andrea Bertone	Aufsichtsratsmitglied
Arun Nayar	Aufsichtsratsmitglied
David Szczupak	Aufsichtsratsmitglied
Karen Guerra	Aufsichtsratsmitglied
Luçrèce Foufopoulos-de Ridder	Aufsichtsratsmitglied
Nicholas Long	Aufsichtsratsmitglied
Susan Carter	Aufsichtsratsmitglied