

## NEL ASA

ISIN: NO0010081235

WKN: -

## Übersicht

16.08.2024 08:01:01

Kurs

0,4661 EUR

Differenz  -0,91% (-0,00)

## Stammdaten

ISIN	NO0010081235
Symbol	NEL
Börse	Hamburg
Währung	EUR
Branche	Industrie
Wertpapierkategorie	Aktie
Marktkapitalisierung (Mio)	804 EUR
Benchmark	OSLO BØRS ALL-SHARE GI INDEX (NOK)

## Marktdaten

Geld (Volumen)	-
Brief (Volumen)	-
Eröffnung	0,4661 EUR
Hoch	0,4661 EUR
Tief	0,4661 EUR
Schluss Vortag	0,4704 EUR
VWAP	-
Volumen (Stück)	0
Gehandelte Stückzahl	0,00
Trades	3
Letztes Volumen	0

## Futures und Optionen

Zugehörige Futures	30
Zugehörige Optionen	-











5J



Die Wertentwicklung der Vergangenheit lässt keine verlässlichen Rückschlüsse auf die zukünftige Entwicklung eines Finanzinstruments zu.

Quelle: FactSet

## Aktuellstes Research

Branchen			
Datum		Überschrift	Download
16.08.2024		Equity Weekly	
13.08.2024		Aktienempfehlungen Österreich	
12.08.2024		Global Equity Ratings	
12.08.2024		Aktienempfehlungen Global	
09.08.2024		Equity Weekly	

# Details

16.08.2024 08:01:01

**Kurs**

0,4661 EUR

Differenz ▼ -0,91% (-0,00)

**Stammdaten**

ISIN	NO0010081235
Symbol	NEL
Börse	Hamburg
Währung	EUR
Branche	Industrie
Wertpapierkategorie	Aktie
Marktkapitalisierung (Mio)	804 EUR
Benchmark	OSLO BØRS ALL-SHARE GI INDEX (NOK)

**Marktdaten**

Geld (Volumen)	-
Brief (Volumen)	-
Eröffnung	0,4661 EUR
Hoch	0,4661 EUR
Tief	0,4661 EUR
Schluss Vortag	0,4704 EUR
VWAP	-
Volumen (Stück)	0
Gehandelte Stückzahl	0,00
Trades	3
Letztes Volumen	0

**Performance und Risiko**

	6M	1J	3J
Perf (%)	+16,47%	-51,73%	-63,19%
Perf (abs.)	+0,07	-0,50	-0,80
Beta	1,81	1,53	1,31
Volatilität	78,19	72,54	64,59

5J



Die Wertentwicklung der Vergangenheit lässt keine verlässlichen Rückschlüsse auf die zukünftige Entwicklung eines Finanzinstruments zu.

Quelle: FactSet

**Kursdaten**

Ø Kurs 5 Tage   Ø Volumen 5 Tage (Stk.)	0,4698 EUR (4.920)
Ø Kurs 30 Tage   Ø Volumen 30 Tage (Stk.)	0,5038 EUR (17.709)
Ø Kurs 100 Tage   Ø Volumen 100 Tage (Stk.)	0,4928 EUR (22.672)
Ø Kurs 250 Tage   Ø Volumen 250 Tage	0,5449 EUR (23.834)
Hoch seit 1.1.   Datum	0,7391 EUR (28.05.2024)
Tief seit 1.1.   Datum	0,3498 EUR (26.02.2024)
52 Wochen Hoch   Datum	0,9777 EUR (24.08.2023)
52 Wochen Tief   Datum	0,3498 EUR (26.02.2024)

**Arbitrage Ansichten**

Börse	Datum	Zeit	Kurs	Gehandeltes Volumen	Trades
Tradegate	16.08.2024	22:26	0,472 EUR	0,70	264
Stuttgart	16.08.2024	17:00	0,4779 EUR	0,01	17
München	16.08.2024	12:28	0,4724 EUR	0,01	5
London Stock Exchange European Trade Reporting	16.08.2024	16:20	5,626 NOK	0,00	2
Hannover	16.08.2024	08:01	0,4661 EUR	0,00	3
Hamburg	16.08.2024	08:01	0,4661 EUR	0,00	3
Frankfurt	16.08.2024	20:42	0,475 EUR	0,08	28

First North Stockholm	16.08.2024	18:00	5,536 NOK	0,06	12
FINRA other OTC Issues	16.08.2024	19:11	0,543 USD	0,00	3
Düsseldorf	16.08.2024	14:48	0,4691 EUR	0,00	2
Berlin	16.08.2024	21:52	0,473 EUR	0,00	18

# Firmenprofil

## Firmenlogo



## Kontakt details

NEL ASA

--

----

Telefon-

Fax: -

E-mail: -

## Firmenprofil

-

### Vorstandsmitglieder

Jon André Løkke	Vorstandsvorsitzender
Anders Søreng	Vorstandsmitglied
Caroline Duyckaerts	Vorstandsmitglied
Filip Smeets	Vorstandsmitglied
Hans H. Hide	Vorstandsmitglied
Jørn Rosenlund	Vorstandsmitglied
Kjell Christian Bjørnsen	Vorstandsmitglied
Robert Borin	Vorstandsmitglied
Stein Ove Erdal	Vorstandsmitglied

### Aufsichtsrat

Ole Enger	Aufsichtsratsvorsitzender
Anna Charlotta Falvin	Aufsichtsratsmitglied
Arvid Moss	Aufsichtsratsmitglied
Beatriz Malo de Molina	Aufsichtsratsmitglied
Hanne Blume	Aufsichtsratsmitglied
Jens Bjørn Staff	Aufsichtsratsmitglied
Tom Røtjer	Aufsichtsratsmitglied