

DESERT MOUNTAIN ENERGY CORP.

ISIN: CA25043D1078 WKN: -

Übersicht

18.10.2024 17:13:35

Kurs

0,335 CAD

Differenz  4,69% (0,02)

Stammdaten

ISIN	CA25043D1078
Symbol	DME
Börse	TSX Venture Exchange
Währung	CAD
Branche	Energie / Rohstoffe
Wertpapierkategorie	Aktie
Marktkapitalisierung (Mio)	20 EUR
Benchmark	S&P/TSX 60 INDEX

Marktdaten

Geld (Volumen)	0,305 CAD (500)
Brief (Volumen)	0,34 CAD (4.500)
Eröffnung	0,33 CAD
Hoch	0,335 CAD
Tief	0,33 CAD
Schluss Vortag	0,32 CAD
VWAP	0,330778 CAD
Volumen (Stück)	22.500
Gehandelte Stückzahl	7.442,50
Trades	5
Letztes Volumen	1.000

Futures und Optionen

Zugehörige Futures	-
Zugehörige Optionen	-











5J



Die Wertentwicklung der Vergangenheit lässt keine verlässlichen Rückschlüsse auf die zukünftige Entwicklung eines Finanzinstruments zu.

Quelle: FactSet

Aktuellstes Research

Branchen			
Datum		Überschrift	Download
18.10.2024		Equity Weekly	
14.10.2024		Aktienempfehlungen Österreich	
11.10.2024		Equity Weekly	
04.10.2024		Equity Weekly	
27.09.2024		Global Equity Ratings	

Details

18.10.2024 17:13:35

Kurs

0,335 CAD

Differenz ▲ 4,69% (0,02)

Stammdaten

ISIN	CA25043D1078
Symbol	DME
Börse	TSX Venture Exchange
Währung	CAD
Branche	Energie / Rohstoffe
Wertpapierkategorie	Aktie
Marktkapitalisierung (Mio)	20 EUR
Benchmark	S&P/TSX 60 INDEX

Marktdaten

Geld (Volumen)	0,305 CAD (500)
Brief (Volumen)	0,34 CAD (4.500)
Eröffnung	0,33 CAD
Hoch	0,335 CAD
Tief	0,33 CAD
Schluss Vortag	0,32 CAD
VWAP	0,330778 CAD
Volumen (Stück)	22.500
Gehandelte Stückzahl	7.442,50
Trades	5
Letztes Volumen	1.000

Performance und Risiko

	6M	1J	3J
Perf (%)	+39,58%	-4,29%	-85,86%
Perf (abs.)	+0,10	-0,02	-2,04
Beta	1,20	0,02	0,88
Volatilität	123,56	102,90	100,45

5J



Die Wertentwicklung der Vergangenheit lässt keine verlässlichen Rückschlüsse auf die zukünftige Entwicklung eines Finanzinstruments zu.

Quelle: FactSet

Kursdaten

Ø Kurs 5 Tage Ø Volumen 5 Tage (Stk.)	0,333 CAD (32.239)
Ø Kurs 30 Tage Ø Volumen 30 Tage (Stk.)	0,356 CAD (29.326)
Ø Kurs 100 Tage Ø Volumen 100 Tage (Stk.)	0,315 CAD (25.875)
Ø Kurs 250 Tage Ø Volumen 250 Tage	0,310 CAD (40.455)
Hoch seit 1.1. Datum	0,465 CAD (21.05.2024)
Tief seit 1.1. Datum	0,225 CAD (11.03.2024)
52 Wochen Hoch Datum	0,465 CAD (21.05.2024)
52 Wochen Tief Datum	0,225 CAD (11.03.2024)

Alle Börsen für DESERT MOUNTAIN ENERGY CORP.

Börse	Datum	Zeit	Kurs	Gehandeltes Volumen	Trades
Tradegate	18.10.2024	22:02	0,237 EUR	0,00	1
TSX Venture Exchange	18.10.2024	17:13	0,335 CAD	0,01	5
Stuttgart	18.10.2024	21:31	0,197 EUR	0,00	8
München	18.10.2024	08:01	0,2235 EUR	0,00	1
Frankfurt	18.10.2024	21:55	0,2005 EUR	0,00	8
FINRA other OTC Issues	18.10.2024	21:39	0,24 USD	0,02	25
Düsseldorf	18.10.2024	19:30	0,167 EUR	0,00	6

Firmenprofil

Firmenlogo



Firmenprofil

-

Kontakt details

DESERT MOUNTAIN ENERGY

--

Telefon-

Fax: -

E-mail: -