

SYZYG AG

ISIN: DE0005104806

WKN: 510480

Übersicht

12.07.2024 08:16:11

Kurs
3,40 EURDifferenz  -0,58% (-0,02)

Stammdaten

ISIN	DE0005104806
Symbol	SYZ
Börse	Hamburg
Währung	EUR
Branche	Software
Wertpapierkategorie	Aktie
Marktkapitalisierung (Mio)	48 EUR
Benchmark	DAX KURSINDEX

Marktdaten

Geld (Volumen)	-
Brief (Volumen)	-
Eröffnung	3,40 EUR
Hoch	3,40 EUR
Tief	3,40 EUR
Schluss Vortag	3,42 EUR
VWAP	-
Volumen (Stück)	0
Gehandelte Stückzahl	0,00
Trades	3
Letztes Volumen	0

Futures und Optionen

Zugehörige Futures	-
Zugehörige Optionen	-





5J



Die Wertentwicklung der Vergangenheit lässt keine verlässlichen Rückschlüsse auf die zukünftige Entwicklung eines Finanzinstruments zu.

Quelle: FactSet

Aktuellstes Research

Branchen		Märkte	
Datum		Überschrift	Download
12.07.2024		Global Equity Ratings	
12.07.2024		Aktienempfehlungen Global	
09.07.2024		Aktienempfehlungen Österreich	
05.07.2024		Equity Weekly	
24.06.2024		Aktienempfehlungen Österreich	

Details

12.07.2024 08:16:11

Kurs

3,40 EUR

Differenz ▼ -0,58% (-0,02)

Stammdaten

ISIN	DE0005104806
Symbol	SYZ
Börse	Hamburg
Währung	EUR
Branche	Software
Wertpapierkategorie	Aktie
Marktkapitalisierung (Mio)	48 EUR
Benchmark	DAX KURSINDEX

Marktdaten

Geld (Volumen)	-
Brief (Volumen)	-
Eröffnung	3,40 EUR
Hoch	3,40 EUR
Tief	3,40 EUR
Schluss Vortag	3,42 EUR
VWAP	-
Volumen (Stück)	0
Gehandelte Stückzahl	0,00
Trades	3
Letztes Volumen	0

Performance und Risiko

	6M	1J	3J
Perf (%)	+7,59%	-25,76%	-53,93%
Perf (abs.)	+0,24	-1,18	-3,98
Beta	0,26	0,43	0,28
Volatilität	31,59	38,65	34,98

5J



Die Wertentwicklung der Vergangenheit lässt keine verlässlichen Rückschlüsse auf die zukünftige Entwicklung eines Finanzinstruments zu.

Quelle: FactSet

Kursdaten

Ø Kurs 5 Tage Ø Volumen 5 Tage (Stk.)	3,40 EUR (0)
Ø Kurs 30 Tage Ø Volumen 30 Tage (Stk.)	3,37 EUR (43)
Ø Kurs 100 Tage Ø Volumen 100 Tage (Stk.)	3,03 EUR (46)
Ø Kurs 250 Tage Ø Volumen 250 Tage	3,28 EUR (31)
Hoch seit 1.1. Datum	3,52 EUR (25.06.2024)
Tief seit 1.1. Datum	2,74 EUR (27.02.2024)
52 Wochen Hoch Datum	4,68 EUR (13.07.2023)
52 Wochen Tief Datum	2,74 EUR (27.02.2024)

Arbitrage Ansichten

Börse	Datum	Zeit	Kurs	Gehandeltes Volumen	Trades
Xetra	12.07.2024	17:36	3,54 EUR	0,03	20
Tradegate	12.07.2024	22:26	3,54 EUR	0,02	23
Stuttgart	12.07.2024	21:45	3,50 EUR	0,00	57
München	12.07.2024	08:00	3,40 EUR	0,00	2
London Stock Exchange	29.04.2019	11:50	9,16 EUR	0,30	1
Hamburg	12.07.2024	08:16	3,40 EUR	0,00	3
Frankfurt	12.07.2024	11:29	3,32 EUR	0,00	4
Düsseldorf	12.07.2024	19:30	3,48 EUR	0,00	7

Firmenprofil

Firmenlogo

Kontaktdetails

SYZYGY AG

--

Horexstrasse 28 - 61352 Bad Homburg von der Hoehe

Telefon+49-61-729-48-82-51

Fax: +

E-mail: -

Firmenprofil

-

Vorstandsmitglieder

Frank Wolfram	Vorstandsvorsitzender
Erwin Greiner	Vorstandsmitglied
Frank Ladner	Vorstandsmitglied

Aufsichtsrat

Antje Neubauer	Aufsichtsratsvorsitzender
Andrew Payne	Aufsichtsratsmitglied
Dominic Charles Grainger	Aufsichtsratsmitglied
Erwin Greiner	Aufsichtsratsmitglied
Frank Ladner	Aufsichtsratsmitglied
Shahid Sadiq	Aufsichtsratsmitglied