

## ARISTA NETWORKS INC.

ISIN: **US0404131064** WKN: **040413106**

## Übersicht

18.09.2024 17:32:20

## Kurs

323,60 EUR

Differenz  -1,57% (-5,15)

## Stammdaten

ISIN US0404131064

Symbol ANET

Börse Wiener Börse

Währung EUR

Branche Software

Wertpapierkategorie Aktie

Marktkapitalisierung 101.952 EUR (Mio)

Benchmark S&amp;P 500

## Marktdaten

Geld (Volumen) -

Brief (Volumen) -

Eröffnung 326,00 EUR

Hoch 326,00 EUR

Tief 323,60 EUR

Schluss Vortag 328,75 EUR

VWAP 286,85 EUR

Volumen (Stück) 0

Gehandelte Stückzahl 0,00

Trades 5

Letztes Volumen 0

## Futures und Optionen

Zugehörige Futures -

Zugehörige Optionen -





5J



Die Wertentwicklung der Vergangenheit lässt keine verlässlichen Rückschlüsse auf die zukünftige Entwicklung eines Finanzinstruments zu.

Quelle: FactSet

## Aktuellstes Research

Instrument	Branchen	Märkte	
Datum		Überschrift	Download
11.09.2024		Global Equity Ratings	
11.09.2024		Aktienempfehlungen Global	
05.09.2024		Global Equity Ratings	
05.09.2024		Aktienempfehlungen Global	
12.08.2024		Global Equity Ratings	

## Details

18.09.2024 17:32:20

## Kurs

323,60 EUR

Differenz ▼ -1,57% (-5,15)

## Stammdaten

ISIN	US0404131064
Symbol	ANET
Börse	Wiener Börse
Währung	EUR
Branche	Software
Wertpapierkategorie	Aktie
Marktkapitalisierung (Mio)	101.952 EUR
Benchmark	S&P 500

## Marktdaten

Geld (Volumen)	-
Brief (Volumen)	-
Eröffnung	326,00 EUR
Hoch	326,00 EUR
Tief	323,60 EUR
Schluss Vortag	328,75 EUR
VWAP	286,85 EUR
Volumen (Stück)	0
Gehandelte Stückzahl	0,00
Trades	5
Letztes Volumen	0

## Performance und Risiko

	6M	1J	3J
Perf (%)	+28,67%	+90,14%	+332,14%
Perf (abs.)	+73,25	+155,85	+252,68
Beta	-	-	-
Volatilität	45,24	42,36	41,65

5J



Die Wertentwicklung der Vergangenheit lässt keine verlässlichen Rückschlüsse auf die zukünftige Entwicklung eines Finanzinstruments zu.

Quelle: FactSet

## Kursdaten

Ø Kurs 5 Tage   Ø Volumen 5 Tage (Stk.)	318,23 EUR (0)
Ø Kurs 30 Tage   Ø Volumen 30 Tage (Stk.)	310,68 EUR (2)
Ø Kurs 100 Tage   Ø Volumen 100 Tage (Stk.)	302,65 EUR (3)
Ø Kurs 250 Tage   Ø Volumen 250 Tage	255,98 EUR (3)
Hoch seit 1.1.   Datum	346,40 EUR (09.07.2024)
Tief seit 1.1.   Datum	209,90 EUR (04.01.2024)
52 Wochen Hoch   Datum	346,40 EUR (09.07.2024)
52 Wochen Tief   Datum	161,15 EUR (27.10.2023)

## Alle Börsen für ARISTA NETWORKS INC.

Börse	Datum	Zeit	Kurs	Gehandeltes Volumen	Trades
Wiener Börse	18.09.2024	17:32	323,60 EUR	0,00	5
Tradegate	18.09.2024	17:24	323,90 EUR	0,44	34
Stuttgart	18.09.2024	08:43	324,95 EUR	0,03	3
NYSE	18.09.2024	18:19	360,815 USD	91,06	9.853
München	18.09.2024	17:30	324,45 EUR	0,00	2
London Stock Exchange	18.09.2024	16:14	358,37 USD	0,00	4
Hannover	18.09.2024	17:25	322,65 EUR	0,00	2

Frankfurt	18.09.2024	08:55	324,35 EUR	0,01	3
Düsseldorf	18.09.2024	16:30	322,90 EUR	0,00	4
Berlin	18.09.2024	08:03	323,00 EUR	0,00	1

## Firmenprofil

### Firmenlogo



### Kontakt details

ARISTA NETWORKS INC.

--

5453 Great America Parkway - 95054 Santa Clara

Telefon+1-408-547-5500

Fax: +1-408-538-8920

E-mail: [info@arista.com](mailto:info@arista.com)

### Firmenprofil

-

### Vorstandsmitglieder

Kenneth Duda Member of Board of Directors

Charles Giancarlo Member of Board of Directors

Daniel Scheinman Member of Board of Directors

Kelly Battles Member of Board of Directors

Lewis Chew Member of Board of Directors

Mark Templeton Member of Board of Directors

Yvonne Wassenaar Member of Board of Directors

Jayshree Ullal Vorstandsvorsitzender

Andy Bechtolsheim Vorstandsmitglied

Anshul Sadana Vorstandsmitglied

Chantelle Breithaupt Vorstandsmitglied

Hugh Holbrook Vorstandsmitglied

John McCool Vorstandsmitglied

Kenneth Duda Vorstandsmitglied

Marc Taxay Vorstandsmitglied