

ARISTA NETWORKS INC.

ISIN: **US0404131064** WKN: **040413106**

Übersicht

16.08.2024 15:30:32

Kurs

323,45 EUR

Differenz  -0,65% (-2,10)

Stammdaten

ISIN	US0404131064
Symbol	ANET
Börse	Wiener Börse
Währung	EUR
Branche	Software
Wertpapierkategorie	Aktie
Marktkapitalisierung (Mio)	102.096 EUR
Benchmark	S&P 500

Marktdaten

Geld (Volumen)	321,55 EUR (32)
Brief (Volumen)	324,20 EUR (32)
Eröffnung	327,00 EUR
Hoch	327,10 EUR
Tief	323,45 EUR
Schluss Vortag	325,55 EUR
VWAP	295,45 EUR
Volumen (Stück)	0
Gehandelte Stückzahl	0,00
Trades	4
Letztes Volumen	0

Futures und Optionen

Zugehörige Futures	-
Zugehörige Optionen	-









5J



Die Wertentwicklung der Vergangenheit lässt keine verlässlichen Rückschlüsse auf die zukünftige Entwicklung eines Finanzinstruments zu.

Quelle: FactSet

Aktuellstes Research

Instrument	Branchen	Märkte	
Datum		Überschrift	Download
12.08.2024		Global Equity Ratings	
12.08.2024		Aktienempfehlungen Global	
24.07.2024		Global Equity Ratings	
24.07.2024		Aktienempfehlungen Global	
15.07.2024		Aktienempfehlungen Global	

Details

16.08.2024 15:30:32

Kurs

323,45 EUR

Differenz  -0,65% (-2,10)

Stammdaten

ISIN	US0404131064
Symbol	ANET
Börse	Wiener Börse
Währung	EUR
Branche	Software
Wertpapierkategorie	Aktie
Marktkapitalisierung (Mio)	102.096 EUR
Benchmark	S&P 500

Marktdaten

Geld (Volumen)	321,55 EUR (32)
Brief (Volumen)	324,20 EUR (32)
Eröffnung	327,00 EUR
Hoch	327,10 EUR
Tief	323,45 EUR
Schluss Vortag	325,55 EUR
VWAP	295,45 EUR
Volumen (Stück)	0
Gehandelte Stückzahl	0,00
Trades	4
Letztes Volumen	0

Performance und Risiko

	6M	1J	3J
Perf (%)	+31,22%	+98,26%	+320,47%
Perf (abs.)	+77,45	+161,35	+248,13
Beta	2,30	1,98	1,48
Volatilität	44,79	41,28	41,09

5J



Die Wertentwicklung der Vergangenheit lässt keine verlässlichen Rückschlüsse auf die zukünftige Entwicklung eines Finanzinstruments zu.

Quelle: FactSet

Kursdaten

Ø Kurs 5 Tage Ø Volumen 5 Tage (Stk.)	314,89 EUR (0)
Ø Kurs 30 Tage Ø Volumen 30 Tage (Stk.)	313,88 EUR (0)
Ø Kurs 100 Tage Ø Volumen 100 Tage (Stk.)	290,94 EUR (3)
Ø Kurs 250 Tage Ø Volumen 250 Tage	243,53 EUR (4)
Hoch seit 1.1. Datum	346,40 EUR (09.07.2024)
Tief seit 1.1. Datum	209,90 EUR (04.01.2024)
52 Wochen Hoch Datum	346,40 EUR (09.07.2024)
52 Wochen Tief Datum	161,15 EUR (27.10.2023)

Alle Börsen für ARISTA NETWORKS INC.

Börse 	Datum	Zeit	Kurs	Gehandeltes Volumen	Trades
Wiener Börse	16.08.2024	15:30	323,45 EUR	0,00	4
Tradegate	16.08.2024	15:55	324,10 EUR	0,21	42
Stuttgart	16.08.2024	12:57	326,95 EUR	0,04	4
NYSE	16.08.2024	16:06	355,055 USD	56,58	3.531
München	16.08.2024	08:08	324,95 EUR	0,00	1
London Stock Exchange	14.08.2024	15:30	348,60 USD	0,07	5
Hannover	16.08.2024	08:01	324,95 EUR	0,00	1

Frankfurt	16.08.2024	14:32	322,40 EUR	0,01	5
Düsseldorf	16.08.2024	12:30	325,15 EUR	0,00	3
Berlin	16.08.2024	08:08	324,95 EUR	0,00	1

Firmenprofil

Firmenlogo



Kontakt details

ARISTA NETWORKS INC.

--

5453 Great America Parkway - 95054 Santa Clara

Telefon+1-408-547-5500

Fax: +1-408-538-8920

E-mail: info@arista.com

Firmenprofil

-

Vorstandsmitglieder

Kenneth Duda Member of Board of Directors

Charles Giancarlo Member of Board of Directors

Daniel Scheinman Member of Board of Directors

Kelly Battles Member of Board of Directors

Lewis Chew Member of Board of Directors

Mark Templeton Member of Board of Directors

Yvonne Wassenaar Member of Board of Directors

Jayshree Ullal Vorstandsvorsitzender

Andy Bechtolsheim Vorstandsmitglied

Anshul Sadana Vorstandsmitglied

Chantelle Breithaupt Vorstandsmitglied

Hugh Holbrook Vorstandsmitglied

John McCool Vorstandsmitglied

Kenneth Duda Vorstandsmitglied

Marc Taxay Vorstandsmitglied