

GREENLANE HOLDINGS INC. CLASS A

ISIN: **US3953304009** WKN: **395330400**

Übersicht

06.06.2023 20:54:25

Kurs
2,79 EUR**Differenz**  -89,10% (-22,81)

Stammdaten

| | |
|----------------------------|--------------|
| ISIN | US3953304009 |
| Symbol | GNLN |
| Börse | Stuttgart |
| Währung | EUR |
| Branche | Diverse |
| Wertpapierkategorie | Aktie |
| Marktkapitalisierung (Mio) | 5 EUR |
| Benchmark | S&P 500 |

Marktdaten

| | |
|----------------------|-----------|
| Geld (Volumen) | - (0) |
| Brief (Volumen) | - (0) |
| Eröffnung | 2,52 EUR |
| Hoch | 2,84 EUR |
| Tief | 2,52 EUR |
| Schluss Vortag | 25,60 EUR |
| VWAP | - |
| Volumen (Stück) | 0 |
| Gehandelte Stückzahl | 0,00 |
| Trades | 5 |
| Letztes Volumen | 0 |

Futures und Optionen

| | |
|---------------------|---|
| Zugehörige Futures | - |
| Zugehörige Optionen | - |









5J



Die Wertentwicklung der Vergangenheit lässt keine verlässlichen Rückschlüsse auf die zukünftige Entwicklung eines Finanzinstruments zu.

Quelle: FactSet

Aktuellstes Research

| Branchen | | Märkte | |
|------------|---|-------------------------------|---|
| Datum | | Überschrift | Download |
| 13.08.2024 |  | Aktienempfehlungen Österreich |  |
| 12.08.2024 |  | Global Equity Ratings |  |
| 12.08.2024 |  | Aktienempfehlungen Global |  |
| 09.08.2024 |  | Equity Weekly |  |
| 02.08.2024 |  | Equity Weekly |  |

Details

06.06.2023 20:54:25

Kurs
2,79 EURDifferenz 📉 -89,10% (-22,81)

Stammdaten

| | |
|----------------------------|--------------|
| ISIN | US3953304009 |
| Symbol | GNLN |
| Börse | Stuttgart |
| Währung | EUR |
| Branche | Diverse |
| Wertpapierkategorie | Aktie |
| Marktkapitalisierung (Mio) | 5 EUR |
| Benchmark | S&P 500 |

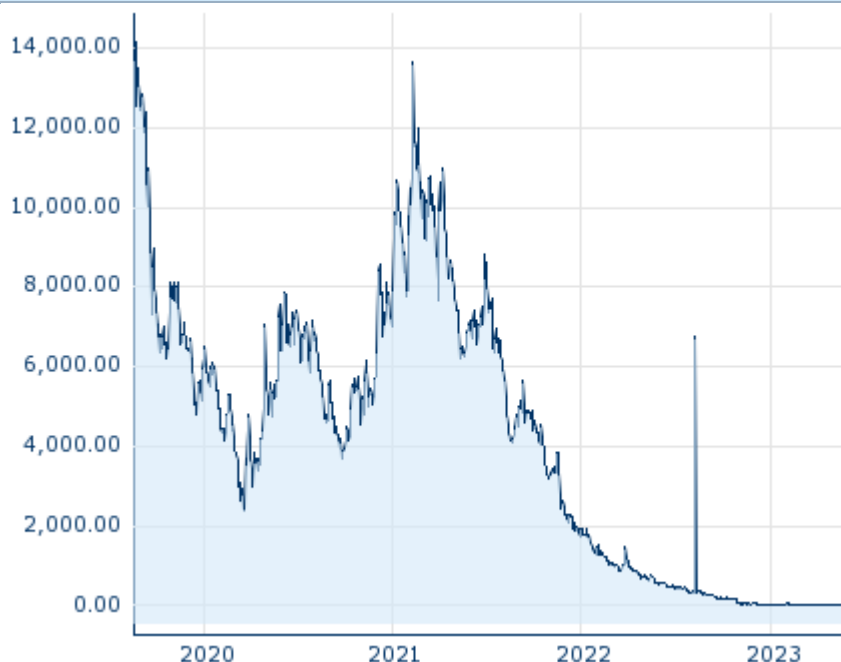
Marktdaten

| | |
|----------------------|-----------|
| Geld (Volumen) | - (0) |
| Brief (Volumen) | - (0) |
| Eröffnung | 2,52 EUR |
| Hoch | 2,84 EUR |
| Tief | 2,52 EUR |
| Schluss Vortag | 25,60 EUR |
| VWAP | - |
| Volumen (Stück) | 0 |
| Gehandelte Stückzahl | 0,00 |
| Trades | 5 |
| Letztes Volumen | 0 |

Performance und Risiko

| | 6M | 1J | 3J |
|-------------|----------|---------|---------|
| Perf (%) | +476,45% | -48,12% | -95,97% |
| Perf (abs.) | +23,06 | -25,88 | -664,10 |
| Beta | -9,57 | -4,78 | -2,42 |
| Volatilität | 353,48 | 505,92 | 301,37 |

5J



Die Wertentwicklung der Vergangenheit lässt keine verlässlichen Rückschlüsse auf die zukünftige Entwicklung eines Finanzinstruments zu.

Quelle: FactSet

Kursdaten

| | |
|---|-------------------------|
| Ø Kurs 5 Tage Ø Volumen 5 Tage (Stk.) | 7,76 EUR (0) |
| Ø Kurs 30 Tage Ø Volumen 30 Tage (Stk.) | 3,61 EUR (0) |
| Ø Kurs 100 Tage Ø Volumen 100 Tage (Stk.) | 3,48 EUR (53) |
| Ø Kurs 250 Tage Ø Volumen 250 Tage | 15,79 EUR (34) |
| Hoch seit 1.1. Datum | 28,40 EUR (06.06.2023) |
| Tief seit 1.1. Datum | 2,55 EUR (04.05.2023) |
| 52 Wochen Hoch Datum | 616,40 EUR (09.08.2022) |
| 52 Wochen Tief Datum | 2,12 EUR (29.12.2022) |

Alle Börsen für GREENLANE HOLDINGS INC. CLASS A

| Börse | Datum | Zeit | Kurs | Gehandeltes Volumen | Trades |
|-----------|------------|-------|------------|---------------------|---------|
| Stuttgart | 06.06.2023 | 20:54 | 2,79 EUR | 0,00 | 5 |
| Nasdaq | 14.08.2024 | 22:00 | 16,80 USD | 281,41 | 175.583 |
| München | 15.08.2024 | 09:48 | 14,224 EUR | 0,00 | 2 |
| Frankfurt | 10.08.2022 | 09:16 | 266,00 EUR | 0,00 | 1 |

Firmenprofil

Firmenlogo



Kontakt details

GREENLANE HOLDINGS INC.

--

Telefon-

Fax: -

E-mail: -

Firmenprofil

-

Vorstandsmitglieder

Donald Hunter Chairman of Board of Directors

Aaron LoCascio Member of Board of Directors

Adam Schoenfeld Member of Board of Directors

Jeffrey Uttz Member of Board of Directors

Renah Persofsky Member of Board of Directors

Richard Taney Member of Board of Directors