

SAMHALLSBYGGNADSBOLAGET I NORDEN AB

ISIN: SE0009554454 WKN: -

Übersicht

18.09.2024 20:00:02

Kurs
0,5794 EURDifferenz  -2,34% (-0,01)

Stammdaten

ISIN	SE0009554454
Symbol	SBB B
Börse	Frankfurt
Währung	EUR
Branche	Diverse
Wertpapierkategorie	Aktie
Marktkapitalisierung (Mio)	953 EUR
Benchmark	OMX STOCKHOLM 30 INDEX

Marktdaten

Geld (Volumen)	0,5787 EUR (3.460)
Brief (Volumen)	0,6891 EUR (2.910)
Eröffnung	0,561 EUR
Hoch	0,6082 EUR
Tief	0,561 EUR
Schluss Vortag	0,5933 EUR
VWAP	0,4899 EUR
Volumen (Stück)	0
Gehandelte Stückzahl	0,00
Trades	7
Letztes Volumen	0

Futures und Optionen

Zugehörige Futures	32
Zugehörige Optionen	-







5J



Die Wertentwicklung der Vergangenheit lässt keine verlässlichen Rückschlüsse auf die zukünftige Entwicklung eines Finanzinstruments zu.

Quelle: FactSet

Aktuellstes Research

Branchen		
Datum	Überschrift	Download
13.09.2024	 Equity Weekly	
11.09.2024	 Global Equity Ratings	
11.09.2024	 Aktienempfehlungen Global	
09.09.2024	 Aktienempfehlungen Österreich	
06.09.2024	 Equity Weekly	

Details

18.09.2024 20:00:02

Kurs

0,5794 EUR

Differenz ▼ -2,34% (-0,01)

Stammdaten

ISIN	SE0009554454
Symbol	SBB B
Börse	Frankfurt
Währung	EUR
Branche	Diverse
Wertpapierkategorie	Aktie
Marktkapitalisierung (Mio)	953 EUR
Benchmark	OMX STOCKHOLM 30 INDEX

Marktdaten

Geld (Volumen)	0,5787 EUR (3.460)
Brief (Volumen)	0,6891 EUR (2.910)
Eröffnung	0,561 EUR
Hoch	0,6082 EUR
Tief	0,561 EUR
Schluss Vortag	0,5933 EUR
VWAP	0,4899 EUR
Volumen (Stück)	0
Gehandelte Stückzahl	0,00
Trades	7
Letztes Volumen	0

Performance und Risiko

	6M	1J	3J
Perf (%)	+103,25%	+129,61%	-88,43%
Perf (abs.)	+0,30	+0,33	-4,53
Beta	-	-	-
Volatilität	87,24	92,57	91,50

5J



Die Wertentwicklung der Vergangenheit lässt keine verlässlichen Rückschlüsse auf die zukünftige Entwicklung eines Finanzinstruments zu.

Quelle: FactSet

Kursdaten

Ø Kurs 5 Tage Ø Volumen 5 Tage (Stk.)	0,5805 EUR (0)
Ø Kurs 30 Tage Ø Volumen 30 Tage (Stk.)	0,5441 EUR (0)
Ø Kurs 100 Tage Ø Volumen 100 Tage (Stk.)	0,4972 EUR (172)
Ø Kurs 250 Tage Ø Volumen 250 Tage	0,3995 EUR (423)
Hoch seit 1.1. Datum	0,6066 EUR (13.09.2024)
Tief seit 1.1. Datum	0,2692 EUR (20.03.2024)
52 Wochen Hoch Datum	0,6066 EUR (13.09.2024)
52 Wochen Tief Datum	0,2300 EUR (31.10.2023)

Alle Börsen für SAMHALLSBYGGNADSBOLAGET I NORDEN AB

Börse	Datum	Zeit	Kurs	Gehandeltes Volumen	Trades
Tradegate	18.09.2024	20:43	0,6394 EUR	0,01	5
Stuttgart	18.09.2024	15:31	0,6103 EUR	0,00	10
Nasdaq Stockholm	18.09.2024	18:00	7,075 SEK	193,44	8.396
München	18.09.2024	08:12	0,6183 EUR	0,00	1
London Stock Exchange European Trade Reporting	18.09.2024	17:25	48,62 SEK	0,00	1
Hannover	18.09.2024	17:25	0,626 EUR	0,00	2
Frankfurt	18.09.2024	20:00	0,5794 EUR	0,00	7

Düsseldorf	18.09.2024	19:30	0,5682 EUR	0,00	4
Berlin	23.12.2022	15:44	1,728 EUR	0,00	2

Firmenprofil

Firmenlogo



Firmenprofil

-

Kontaktdetails

SAMHALLSBYGGNADSBOLAGET I
NORDEN

--

Strandvaegen 1 114 51 Stockholm

Telefon+46 200-22 72 00

Fax: -

E-mail: ir@sbbnorden.se