

# EBRO FOODS SA

ISIN: **ES0112501012** WKN: -

## Übersicht

16.08.2024 16:27:51

**Kurs**

15,64 EUR

Differenz  1,43% (0,22)

**Stammdaten**

ISIN	ES0112501012
Symbol	EBRO
Börse	Stuttgart
Währung	EUR
Branche	Konsumgüter
Wertpapierkategorie	Aktie
Marktkapitalisierung (Mio)	2.422 EUR
Benchmark	IBEX 35

**Marktdaten**

Geld (Volumen)	- (0)
Brief (Volumen)	- (0)
Eröffnung	15,44 EUR
Hoch	15,66 EUR
Tief	15,34 EUR
Schluss Vortag	15,42 EUR
VWAP	-
Volumen (Stück)	0
Gehandelte Stückzahl	0,00
Trades	12
Letztes Volumen	0

**Futures und Optionen**




Zugehörige Futures	14
Zugehörige Optionen	-

5J



Die Wertentwicklung der Vergangenheit lässt keine verlässlichen Rückschlüsse auf die zukünftige Entwicklung eines Finanzinstruments zu.  
Quelle: FactSet

**Aktuellstes Research**

Branchen		Märkte	
Datum		Überschrift	Download
13.08.2024		Aktienempfehlungen Österreich	
12.08.2024		Global Equity Ratings	
12.08.2024		Aktienempfehlungen Global	
02.08.2024		Equity Weekly	
29.07.2024		Aktienempfehlungen Österreich	

## Details

16.08.2024 16:27:51

## Kurs

15,64 EUR

Differenz ▲ 1,43% (0,22)

## Stammdaten

ISIN	ES0112501012
Symbol	EBRO
Börse	Stuttgart
Währung	EUR
Branche	Konsumgüter
Wertpapierkategorie	Aktie
Marktkapitalisierung (Mio)	2.422 EUR
Benchmark	IBEX 35

## Marktdaten

Geld (Volumen)	- (0)
Brief (Volumen)	- (0)
Eröffnung	15,44 EUR
Hoch	15,66 EUR
Tief	15,34 EUR
Schluss Vortag	15,42 EUR
VWAP	-
Volumen (Stück)	0
Gehandelte Stückzahl	0,00
Trades	12
Letztes Volumen	0

## Performance und Risiko

	6M	1J	3J
Perf (%)	+6,98%	-5,67%	-5,67%
Perf (abs.)	+1,02	-0,94	-0,94
Beta	0,25	0,20	0,22
Volatilität	26,04	25,73	25,19

5J



Die Wertentwicklung der Vergangenheit lässt keine verlässlichen Rückschlüsse auf die zukünftige Entwicklung eines Finanzinstruments zu.

Quelle: FactSet

## Kursdaten

Ø Kurs 5 Tage   Ø Volumen 5 Tage (Stk.)	15,43 EUR (0)
Ø Kurs 30 Tage   Ø Volumen 30 Tage (Stk.)	15,33 EUR (40)
Ø Kurs 100 Tage   Ø Volumen 100 Tage (Stk.)	15,50 EUR (93)
Ø Kurs 250 Tage   Ø Volumen 250 Tage	15,43 EUR (52)
Hoch seit 1.1.   Datum	16,10 EUR (30.04.2024)
Tief seit 1.1.   Datum	14,10 EUR (29.02.2024)
52 Wochen Hoch   Datum	16,72 EUR (18.08.2023)
52 Wochen Tief   Datum	14,10 EUR (29.02.2024)

## Arbitrage Ansichten

Börse	Datum	Zeit	Kurs	Gehandeltes Volumen	Trades
Tradegate	16.08.2024	22:26	15,76 EUR	0,00	2
Stuttgart	16.08.2024	16:27	15,64 EUR	0,00	12
München	16.08.2024	08:09	15,56 EUR	0,00	1
London Stock Exchange European Trade Reporting	16.08.2024	17:30	15,84 EUR	0,00	1
Frankfurt	16.08.2024	08:05	15,48 EUR	0,00	2
FINRA other OTC Issues	23.08.2023	17:19	17,76 USD	0,12	2
Düsseldorf	16.08.2024	19:31	15,66 EUR	0,00	5

Berlin	16.08.2024	08:09	15,46 EUR	0,00	3
BME Continuous Market	16.08.2024	17:35	15,74 EUR	0,85	321

# Firmenprofil

## Firmenlogo



### Kontakt details

EBRO FOODS SA

Manuel González de Luna

Paseo de la Castellana 20 28046 Madrid

Telefon+34 91 72 45 267

Fax: +34 91 72 45 341

E-mail: [oficinadelaccionista@ebrofoods.es](mailto:oficinadelaccionista@ebrofoods.es)

## Firmenprofil

-

### Vorstandsmitglieder

Antonio Hernández Callejas Vorstandsvorsitzender

Demetrio Carceller Arce Vorstandsmitglied

Javier Fernández Alonso Vorstandsmitglied

Luis Peña Pazos Vorstandsmitglied

Pedro Antonio Zorrero Camas Vorstandsmitglied

### Aufsichtsrat

Antonio Hernández Callejas Aufsichtsratsvorsitzender

Alejandra Olarra Icaza Aufsichtsratsmitglied

Belén Barreiro Pérez Pardo Aufsichtsratsmitglied

Blanca Hernández Rodríguez Aufsichtsratsmitglied

Demetrio Carceller Arce Aufsichtsratsmitglied

Fernando Castelló Clemente Aufsichtsratsmitglied

Félix Hernández Callejas Aufsichtsratsmitglied

Javier Fernández Alonso Aufsichtsratsmitglied

Javier Vergés Aufsichtsratsmitglied

Jordi Xuclà Costa Aufsichtsratsmitglied

José Ignacio Comenge Sánchez-Real Aufsichtsratsmitglied

Marc Murtra Aufsichtsratsmitglied

Mercedes Costa García Aufsichtsratsmitglied