

J. FRONT RETAILING CO. LTD. REGISTERED SHARES O.N.

ISIN: **JP3386380004** WKN: **3086**

Übersicht

30.09.2021 08:25:30

Kurs
8,20 EUR

Differenz  0,61% (0,05)

Stammdaten

ISIN	JP3386380004
Symbol	3086
Börse	Stuttgart
Währung	EUR
Branche	-
Wertpapierkategorie	Aktie
Marktkapitalisierung (Mio)	2.342 EUR
Benchmark	NIKKEI 225

Marktdaten

Geld (Volumen)	- (0)
Brief (Volumen)	- (0)
Eröffnung	8,20 EUR
Hoch	8,20 EUR
Tief	8,20 EUR
Schluss Vortag	8,15 EUR
VWAP	-
Volumen (Stück)	0
Gehandelte Stückzahl	0,00
Trades	2
Letztes Volumen	0

Futures und Optionen

Zugehörige Futures	-
Zugehörige Optionen	-

5J













Die Wertentwicklung der Vergangenheit lässt keine verlässlichen Rückschlüsse auf die zukünftige Entwicklung eines Finanzinstruments zu.

Quelle: FactSet

Aktuellstes Research

Märkte

Datum	Überschrift	Download
22.02.2024	 Aktienempfehlungen Global	
22.02.2024	 Global Equity Ratings	
27.10.2023	 Global Equity Ratings	
27.10.2023	 Aktienempfehlungen Global	
29.09.2023	 Global Equity Ratings	

Details

30.09.2021 08:25:30

Kurs
8,20 EUR

Differenz ▲ 0,61% (0,05)

Stammdaten

ISIN	JP3386380004
Symbol	3086
Börse	Stuttgart
Währung	EUR
Branche	-
Wertpapierkategorie	Aktie
Marktkapitalisierung (Mio)	2.342 EUR
Benchmark	NIKKEI 225

Marktdaten

Geld (Volumen)	- (0)
Brief (Volumen)	- (0)
Eröffnung	8,20 EUR
Hoch	8,20 EUR
Tief	8,20 EUR
Schluss Vortag	8,15 EUR
VWAP	-
Volumen (Stück)	0
Gehandelte Stückzahl	0,00
Trades	2
Letztes Volumen	0

Performance und Risiko

	6M	1J	3J
Perf (%)	-0,61%	+36,67%	-
Perf (abs.)	-0,05	+2,20	-
Beta	0,70	0,64	0,62
Volatilität	34,48	38,57	40,89

5J



Die Wertentwicklung der Vergangenheit lässt keine verlässlichen Rückschlüsse auf die zukünftige Entwicklung eines Finanzinstruments zu.

Quelle: FactSet

Kursdaten

Ø Kurs 5 Tage Ø Volumen 5 Tage (Stk.)	8,04 EUR (0)
Ø Kurs 30 Tage Ø Volumen 30 Tage (Stk.)	7,55 EUR (0)
Ø Kurs 100 Tage Ø Volumen 100 Tage (Stk.)	7,62 EUR (3)
Ø Kurs 250 Tage Ø Volumen 250 Tage	7,39 EUR (22)
Hoch seit 1.1. Datum	9,00 EUR (22.03.2021)
Tief seit 1.1. Datum	6,00 EUR (05.01.2021)
52 Wochen Hoch Datum	9,00 EUR (22.03.2021)
52 Wochen Tief Datum	5,85 EUR (01.10.2020)

Alle Börsen für J. FRONT RETAILING CO. LTD. REGISTERED SHARES O.N.

Börse	Datum	Zeit	Kurs	Gehandeltes Volumen	Trades
Tokyo Stock Exchange	10.05.2024	08:00	1.450,50 JPY	17,92	2.513
Stuttgart	30.09.2021	08:25	8,20 EUR	0,00	2
FINRA other OTC Issues	12.10.2023	21:00	9,865 USD	0,01	2

Firmenprofil

Firmenlogo



Firmenprofil

-

Kontakt details

J FRONT RETAILING CO LTD

--

6-10-1, Ginza, Chuo-ku - 104-0061 Tokyo

Telefon-

Fax: -

E-mail: -