

ALCON AG

ISIN: CH0432492467

WKN: H01301128

Übersicht

28.06.2019 11:10:40

Kurs

53,10 EUR

Differenz  1,51% (0,79)

Stammdaten

ISIN CH0432492467

Symbol ALC

Börse Düsseldorf

Währung EUR

Branche Chemie / Pharma /
Gesundheit

Wertpapierkategorie Aktie

Marktkapitalisierung 40.843 EUR
(Mio)Benchmark SWISS MARKET
INDEX

Marktdaten

Geld (Volumen) -

Brief (Volumen) -

Eröffnung 52,90 EUR

Hoch 53,10 EUR

Tief 52,90 EUR

Schluss Vortag 52,31 EUR

VWAP -

Volumen (Stück) 90

Gehandelte Stückzahl 4.779,00

Trades 2

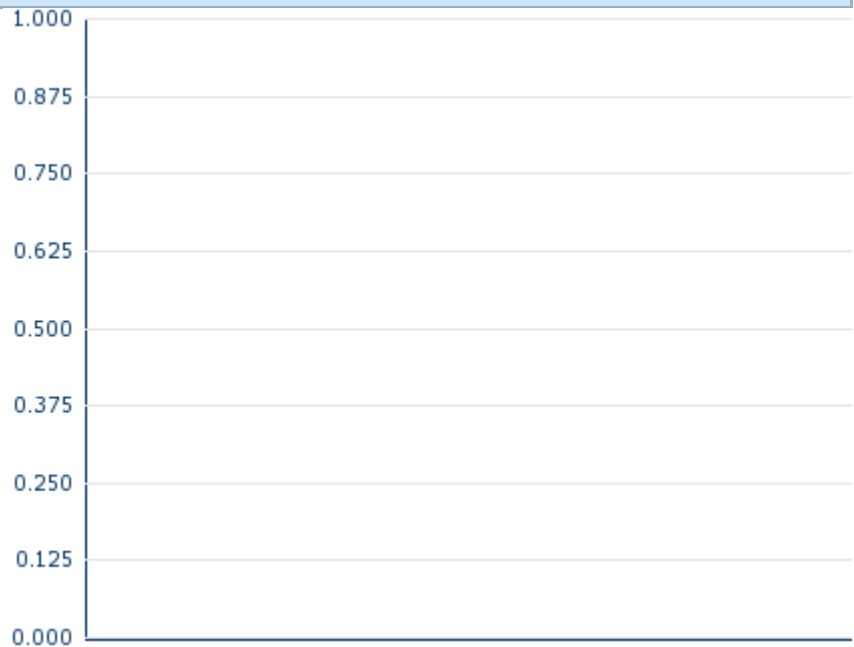
Letztes Volumen 90

Futures und Optionen

Zugehörige Futures 30

Zugehörige Optionen -











5J



Die Wertentwicklung der Vergangenheit lässt keine verlässlichen Rückschlüsse auf die zukünftige Entwicklung eines Finanzinstruments zu.

Quelle: FactSet

Aktuellstes Research

Branchen		Märkte	
Datum		Überschrift	Download
15.07.2024		Aktienempfehlungen Global	
12.07.2024		Global Equity Ratings	
09.07.2024		Aktienempfehlungen Österreich	
24.06.2024		Aktienempfehlungen Österreich	
21.06.2024		Global Equity Ratings	

Details

28.06.2019 11:10:40

Kurs

53,10 EUR

Differenz ▲ 1,51% (0,79)

Stammdaten

ISIN	CH0432492467
Symbol	ALC
Börse	Düsseldorf
Währung	EUR
Branche	Chemie / Pharma / Gesundheit
Wertpapierkategorie	Aktie
Marktkapitalisierung (Mio)	40.843 EUR
Benchmark	SWISS MARKET INDEX

Marktdaten

Geld (Volumen)	-
Brief (Volumen)	-
Eröffnung	52,90 EUR
Hoch	53,10 EUR
Tief	52,90 EUR
Schluss Vortag	52,31 EUR
VWAP	-
Volumen (Stück)	90
Gehandelte Stückzahl	4.779,00
Trades	2
Letztes Volumen	90

Performance und Risiko

	6M	1J	3J
Perf (%)	-	-	-
Perf (abs.)	-	-	-
Beta	0,69	0,74	0,88
Volatilität	-	-	-

5J



Die Wertentwicklung der Vergangenheit lässt keine verlässlichen Rückschlüsse auf die zukünftige Entwicklung eines Finanzinstruments zu.

Quelle: FactSet

Kursdaten

Ø Kurs 5 Tage Ø Volumen 5 Tage (Stk.)	- EUR (-)
Ø Kurs 30 Tage Ø Volumen 30 Tage (Stk.)	- EUR (-)
Ø Kurs 100 Tage Ø Volumen 100 Tage (Stk.)	- EUR (-)
Ø Kurs 250 Tage Ø Volumen 250 Tage	- EUR (-)
Hoch seit 1.1. Datum	- EUR (-)
Tief seit 1.1. Datum	- EUR (-)
52 Wochen Hoch Datum	- EUR (-)
52 Wochen Tief Datum	- EUR (-)

Alle Börsen für ALCON AG

Börse	Datum	Zeit	Kurs	Gehandeltes Volumen	Trades
SIX Swiss Exchange	17.07.2024	13:19	78,26 CHF	30,45	3.296
NYSE	16.07.2024	22:00	90,26 USD	130,29	13.952
London Stock Exchange European Trade Reporting	17.07.2024	11:40	79,32 CHF	0,05	3
Hannover	28.06.2019	08:00	52,91 EUR	0,00	2
Hamburg	28.06.2019	12:29	53,43 EUR	0,01	4
Frankfurt	28.06.2019	17:10	54,07 EUR	0,06	23
Düsseldorf	28.06.2019	11:10	53,10 EUR	0,00	2

Firmenprofil

Firmenlogo



Kontaktdetails

ALCON AG

- -

Royce Bedward, Chemin de Blandonnet 8 -
1214 Genf

Telefon+41-817-293-04-50

Fax: +41-817-916-26-52

E-mail: -

Firmenprofil

-

Vorstandsmitglieder

David J. Endicott	Vorstandsvorsitzender
Ian Bell	Vorstandsmitglied
Laurent Attias	Vorstandsmitglied
Rajkumar Narayanan	Vorstandsmitglied
Sergio Duplan	Vorstandsmitglied
Sue-Jean Lin	Vorstandsmitglied
Tim Stonesifer	Vorstandsmitglied

Aufsichtsrat

Arthur Cummings	Verwaltungsratsmitglied
Bono Raquel Cruz	Verwaltungsratsmitglied
Dieter Spälti	Verwaltungsratsmitglied
D. Grossman	Verwaltungsratsmitglied
Ines Pöschel	Verwaltungsratsmitglied
Karen May	Verwaltungsratsmitglied
Lynn Bleil	Verwaltungsratsmitglied
Scott Maw	Verwaltungsratsmitglied
Thomas Heinrich Glanzmann	Verwaltungsratsmitglied
F. Ball	Verwaltungsratsvorsitzender