

ABBOTT LABORATORIES

ISIN: **US0028241000** WKN: **002824100**

Übersicht

17.07.2024 17:35:55

Kurs

96,02 EUR

Differenz  1,49% (1,41)

Stammdaten

ISIN US0028241000

Symbol ABT

Börse Xetra

Währung EUR

Branche Chemie / Pharma /
Gesundheit

Wertpapierkategorie Aktie

Marktkapitalisierung 163.916 EUR
(Mio)

Benchmark S&P 500

Marktdaten

Geld (Volumen) -

Brief (Volumen) -

Eröffnung 94,41 EUR

Hoch 96,38 EUR

Tief 93,93 EUR

Schluss Vortag 94,61 EUR

VWAP 94,96812 EUR

Volumen (Stück) 1.477

Gehandelte Stückzahl 140.267,91

Trades 26

Letztes Volumen 0

Futures und Optionen

Zugehörige Futures 15

Zugehörige Optionen -











5J



Die Wertentwicklung der Vergangenheit lässt keine verlässlichen Rückschlüsse auf die zukünftige Entwicklung eines Finanzinstruments zu.

Quelle: FactSet

Aktuellstes Research

Instrument	Branchen	Märkte	
Datum		Überschrift	Download
15.07.2024		Aktienempfehlungen Global	
12.07.2024		Global Equity Ratings	
21.06.2024		Global Equity Ratings	
21.06.2024		Aktienempfehlungen Global	
14.06.2024		Global Equity Ratings	

Details

17.07.2024 17:35:55

Kurs

96,02 EUR

Differenz ▲ 1,49% (1,41)

Stammdaten

ISIN	US0028241000
Symbol	ABT
Börse	Xetra
Währung	EUR
Branche	Chemie / Pharma / Gesundheit
Wertpapierkategorie	Aktie
Marktkapitalisierung (Mio)	163.916 EUR
Benchmark	S&P 500

Marktdaten

Geld (Volumen)	-
Brief (Volumen)	-
Eröffnung	94,41 EUR
Hoch	96,38 EUR
Tief	93,93 EUR
Schluss Vortag	94,61 EUR
VWAP	94,96812 EUR
Volumen (Stück)	1.477
Gehandelte Stückzahl	140.267,91
Trades	26
Letztes Volumen	0

Performance und Risiko

	6M	1J	3J
Perf (%)	-9,02%	+0,77%	-3,56%
Perf (abs.)	-9,52	+0,73	-3,54
Beta	0,34	0,38	0,72
Volatilität	16,56	17,71	20,71

5J



Die Wertentwicklung der Vergangenheit lässt keine verlässlichen Rückschlüsse auf die zukünftige Entwicklung eines Finanzinstruments zu.

Quelle: FactSet

Kursdaten

Ø Kurs 5 Tage Ø Volumen 5 Tage (Stk.)	95,34 EUR (1.179)
Ø Kurs 30 Tage Ø Volumen 30 Tage (Stk.)	96,55 EUR (939)
Ø Kurs 100 Tage Ø Volumen 100 Tage (Stk.)	100,01 EUR (739)
Ø Kurs 250 Tage Ø Volumen 250 Tage	98,11 EUR (558)
Hoch seit 1.1. Datum	111,28 EUR (11.03.2024)
Tief seit 1.1. Datum	92,83 EUR (30.05.2024)
52 Wochen Hoch Datum	111,28 EUR (11.03.2024)
52 Wochen Tief Datum	85,56 EUR (13.10.2023)

Alle Börsen für ABBOTT LABORATORIES

Börse	Datum	Zeit	Kurs	Gehandeltes Volumen	Trades
Xetra	17.07.2024	17:35	96,02 EUR	0,14	26
Wiener Börse	17.07.2024	17:32	96,04 EUR	0,00	5
Tradegate	17.07.2024	21:03	96,12 EUR	0,20	39
Stuttgart	17.07.2024	19:51	96,04 EUR	0,00	4
SIX Swiss Exchange	04.07.2024	09:05	96,00 CHF	0,00	1
NYSE	17.07.2024	21:10	104,86 USD	808,23	83.921
München	17.07.2024	08:01	94,19 EUR	0,00	1

London Stock Exchange	12.07.2024	15:49	104,52 USD	0,20	1
Hannover	17.07.2024	08:06	93,72 EUR	0,00	1
Hamburg	17.07.2024	08:06	93,72 EUR	0,00	1
Frankfurt	17.07.2024	08:28	93,59 EUR	0,00	1
Düsseldorf	17.07.2024	19:31	96,01 EUR	0,00	5
Berlin	17.07.2024	20:30	96,02 EUR	0,00	17

Firmenprofil

Firmenlogo



Kontakt details

ABBOTT LABORATORIES

--

100 Abbott Park Road - 60064-6400 Abbott Park

Telefon+1-224-667-6100

Fax: +

E-mail: -

Firmenprofil

-

Vorstandsmitglieder

Robert Alpern	Member of Board of Directors
Sally Blount	Member of Board of Directors
Claire Babineaux-Fontenot	Member of Board of Directors
Daniel Starks	Member of Board of Directors
Darren McDew	Member of Board of Directors
John Stratton	Member of Board of Directors
Michael O'Grady	Member of Board of Directors
Michael Roman	Member of Board of Directors
Michelle Kumbier	Member of Board of Directors
Nancy McKinstry	Member of Board of Directors
Paola Gonzalez	Member of Board of Directors
Robert B. Ford	Vorstandsvorsitzender
Andrea F. Wainer	Vorstandsmitglied
Daniel Salvadori	Vorstandsmitglied
Hubert L. Allen	Vorstandsmitglied
Lisa D. Earnhardt	Vorstandsmitglied
Mary K. Moreland	Vorstandsmitglied
Robert E. Funck, Jr.	Vorstandsmitglied