

HIGH CO.

ISIN: FR0000054231

WKN: -

Übersicht

16.08.2024 15:43:26

Kurs
2,61 EURDifferenz  -0,38% (-0,01)

Stammdaten

ISIN	FR0000054231
Symbol	HCO
Börse	Stuttgart
Währung	EUR
Branche	Diverse
Wertpapierkategorie	Aktie
Marktkapitalisierung (Mio)	54 EUR
Benchmark	CAC 40 INDEX

Marktdaten

Geld (Volumen)	- (0)
Brief (Volumen)	- (0)
Eröffnung	2,59 EUR
Hoch	2,63 EUR
Tief	2,59 EUR
Schluss Vortag	2,62 EUR
VWAP	-
Volumen (Stück)	0
Gehandelte Stückzahl	0,00
Trades	10
Letztes Volumen	0

Futures und Optionen

Zugehörige Futures	-
Zugehörige Optionen	-











5J



Die Wertentwicklung der Vergangenheit lässt keine verlässlichen Rückschlüsse auf die zukünftige Entwicklung eines Finanzinstruments zu.

Quelle: FactSet

Aktuellstes Research

Branchen		Märkte	
Datum		Überschrift	Download
16.08.2024		Equity Weekly	
13.08.2024		Aktienempfehlungen Österreich	
12.08.2024		Global Equity Ratings	
12.08.2024		Aktienempfehlungen Global	
09.08.2024		Equity Weekly	

Details

16.08.2024 15:43:26

Kurs

2,61 EUR

Differenz  -0,38% (-0,01)

Stammdaten

ISIN	FR0000054231
Symbol	HCO
Börse	Stuttgart
Währung	EUR
Branche	Diverse
Wertpapierkategorie	Aktie
Marktkapitalisierung (Mio)	54 EUR
Benchmark	CAC 40 INDEX

Marktdaten

Geld (Volumen)	- (0)
Brief (Volumen)	- (0)
Eröffnung	2,59 EUR
Hoch	2,63 EUR
Tief	2,59 EUR
Schluss Vortag	2,62 EUR
VWAP	-
Volumen (Stück)	0
Gehandelte Stückzahl	0,00
Trades	10
Letztes Volumen	0

Performance und Risiko

	6M	1J	3J
Perf (%)	-2,97%	-45,17%	-52,20%
Perf (abs.)	-0,08	-2,15	-2,85
Beta	0,41	0,06	0,33
Volatilität	35,82	33,23	26,83

5J



Die Wertentwicklung der Vergangenheit lässt keine verlässlichen Rückschlüsse auf die zukünftige Entwicklung eines Finanzinstruments zu.

Quelle: FactSet

Kursdaten

Ø Kurs 5 Tage Ø Volumen 5 Tage (Stk.)	2,60 EUR (0)
Ø Kurs 30 Tage Ø Volumen 30 Tage (Stk.)	2,65 EUR (0)
Ø Kurs 100 Tage Ø Volumen 100 Tage (Stk.)	2,85 EUR (11)
Ø Kurs 250 Tage Ø Volumen 250 Tage	3,42 EUR (10)
Hoch seit 1.1. Datum	3,87 EUR (11.01.2024)
Tief seit 1.1. Datum	2,40 EUR (05.08.2024)
52 Wochen Hoch Datum	4,79 EUR (17.08.2023)
52 Wochen Tief Datum	2,40 EUR (05.08.2024)

Alle Börsen für HIGH CO.

Börse 	Datum	Zeit	Kurs	Gehandeltes Volumen	Trades
Stuttgart	16.08.2024	15:43	2,61 EUR	0,00	10
München	16.08.2024	08:09	2,65 EUR	0,00	1
London Stock Exchange	15.01.2019	10:40	5,26 EUR	0,00	2
Frankfurt	16.08.2024	08:04	2,55 EUR	0,00	1
Euronext Paris	16.08.2024	13:16	2,66 EUR	0,01	14

Firmenprofil

Firmenlogo



Firmenprofil

-

Kontaktdetails

HIGH CO

--

20 rue des Jardins - 92601 Asnieres-sur-Seine

Telefon+33 01 41 11 65 00

Fax: +33 01 41 11 65 01

E-mail: -