

BAYWA AG

ISIN: DE0005194062

WKN: 519406

Übersicht

12.07.2024 21:28:01

Kurs

17,58 EUR

Differenz  -18,42% (-3,97)

Stammdaten

ISIN	DE0005194062
Symbol	BYW6
Börse	München
Währung	EUR
Branche	Handel
Wertpapierkategorie	Aktie
Marktkapitalisierung (Mio)	858 EUR
Benchmark	DAX KURSINDEX

Marktdaten

Geld (Volumen)	-
Brief (Volumen)	-
Eröffnung	22,00 EUR
Hoch	22,25 EUR
Tief	17,58 EUR
Schluss Vortag	21,55 EUR
VWAP	18,27082 EUR
Volumen (Stück)	980
Gehandelte Stückzahl	17.905,40
Trades	4
Letztes Volumen	380

Futures und Optionen

Zugehörige Futures	-
Zugehörige Optionen	581











5J



Die Wertentwicklung der Vergangenheit lässt keine verlässlichen Rückschlüsse auf die zukünftige Entwicklung eines Finanzinstruments zu.

Quelle: FactSet

Aktuellstes Research

Branchen		Märkte	
Datum		Überschrift	Download
12.07.2024		Global Equity Ratings	
12.07.2024		Aktienempfehlungen Global	
21.06.2024		Equity Weekly	
21.06.2024		Global Equity Ratings	
21.06.2024		Aktienempfehlungen Global	

Details

12.07.2024 21:28:01

Kurs

17,58 EUR

Differenz ▼ -18,42% (-3,97)

Stammdaten

ISIN	DE0005194062
Symbol	BYW6
Börse	München
Währung	EUR
Branche	Handel
Wertpapierkategorie	Aktie
Marktkapitalisierung (Mio)	858 EUR
Benchmark	DAX KURSINDEX

Marktdaten

Geld (Volumen)	-
Brief (Volumen)	-
Eröffnung	22,00 EUR
Hoch	22,25 EUR
Tief	17,58 EUR
Schluss Vortag	21,55 EUR
VWAP	18,27082 EUR
Volumen (Stück)	980
Gehandelte Stückzahl	17.905,40
Trades	4
Letztes Volumen	380

Performance und Risiko

	6M	1J	3J
Perf (%)	-40,31%	-53,55%	-52,49%
Perf (abs.)	-11,87	-20,27	-19,42
Beta	1,03	1,03	0,63
Volatilität	40,85	35,63	30,43



Die Wertentwicklung der Vergangenheit lässt keine verlässlichen Rückschlüsse auf die zukünftige Entwicklung eines Finanzinstruments zu.

Quelle: FactSet

Kursdaten

Ø Kurs 5 Tage Ø Volumen 5 Tage (Stk.)	20,70 EUR (196)
Ø Kurs 30 Tage Ø Volumen 30 Tage (Stk.)	21,08 EUR (133)
Ø Kurs 100 Tage Ø Volumen 100 Tage (Stk.)	23,76 EUR (91)
Ø Kurs 250 Tage Ø Volumen 250 Tage	28,55 EUR (98)
Hoch seit 1.1. Datum	31,90 EUR (09.01.2024)
Tief seit 1.1. Datum	17,58 EUR (12.07.2024)
52 Wochen Hoch Datum	38,25 EUR (27.07.2023)
52 Wochen Tief Datum	17,58 EUR (12.07.2024)

Arbitrage Ansichten

Börse	Datum	Zeit	Kurs	Gehandeltes Volumen	Trades
Xetra	12.07.2024	17:35	22,70 EUR	0,59	184
Wiener Börse	12.07.2024	17:32	22,65 EUR	0,00	5
Tradegate	12.07.2024	22:26	17,66 EUR	0,87	257
Stuttgart	12.07.2024	21:55	17,42 EUR	0,01	67
SIX Swiss Exchange	14.03.2019	17:35	27,70 CHF	0,00	1
München	12.07.2024	21:28	17,58 EUR	0,02	4
London Stock Exchange	29.09.2023	17:45	33,70 EUR	0,04	1
Hannover	12.07.2024	08:16	22,00 EUR	0,00	3

Hamburg	12.07.2024	09:52	22,15 EUR	0,00	2
Frankfurt	12.07.2024	21:57	17,50 EUR	0,06	14
Düsseldorf	12.07.2024	19:31	22,45 EUR	0,00	7
Berlin	12.07.2024	19:10	22,55 EUR	0,00	14

Firmenprofil

Firmenlogo



Kontaktdetails

BAYWA AG

--

Arabellastrasse 4 - 81925 München

Telefon+49-89-9222-0

Fax: +49-89-9212-3887

E-mail: info@baywa.de

Firmenprofil

-

Vorstandsmitglieder

Marcus Pöllinger	Vorstandsvorsitzender
Andreas Helber	Vorstandsmitglied
Marlen Wienert	Vorstandsmitglied
Reinhard Wolf	Vorstandsmitglied

Aufsichtsrat

Bernhard Loy	Aufsichtsratsmitglied
Ingrid Halbritter	Aufsichtsratsmitglied
Jaana Hampel	Aufsichtsratsmitglied
Joachim Rukwied	Aufsichtsratsmitglied
Jürgen Hahnemann	Aufsichtsratsmitglied
Maria-Magdalena Waschbichler	Aufsichtsratsmitglied
Michael Göschelbauer	Aufsichtsratsmitglied
Michael Höllerer	Aufsichtsratsmitglied
Michael Kuffner	Aufsichtsratsmitglied
Monika Hohlmeier	Aufsichtsratsmitglied
Monique Surges	Aufsichtsratsmitglied
Thomas Gürlebeck	Aufsichtsratsmitglied
Thomas Stuber	Aufsichtsratsmitglied
Wilhelm Josef Oberhofer	Aufsichtsratsmitglied
Wolfgang Altmüller	Aufsichtsratsmitglied