


MEDACTA GROUP S.A. NAM.-AKTIEN SF -,10

ISIN: **CH0468525222** WKN: **46852522**

Übersicht

28.06.2019 15:58:49	
Kurs	78,68 EUR
Differenz	 0,15% (0,12)

Stammdaten	
ISIN	CH0468525222
Symbol	MOVE
Börse	Berlin
Währung	EUR
Branche	Chemie / Pharma / Gesundheit
Wertpapierkategorie	Aktie
Marktkapitalisierung (Mio)	2.474 EUR
Benchmark	SWISS MARKET INDEX



Marktdaten	
Geld (Volumen)	-
Brief (Volumen)	-
Eröffnung	79,30 EUR
Hoch	79,30 EUR
Tief	78,68 EUR
Schluss Vortag	78,56 EUR
VWAP	-
Volumen (Stück)	0
Gehandelte Stückzahl	0,00
Trades	5
Letztes Volumen	0

Futures und Optionen	
Zugehörige Futures	-
Zugehörige Optionen	407



Die Wertentwicklung der Vergangenheit lässt keine verlässlichen Rückschlüsse auf die zukünftige Entwicklung eines Finanzinstruments zu.
Quelle: FactSet

Aktuellstes Research

Branchen		Märkte	
Datum		Überschrift	Download
15.07.2024		Aktienempfehlungen Global	
12.07.2024		Global Equity Ratings	
09.07.2024		Aktienempfehlungen Österreich	
24.06.2024		Aktienempfehlungen Österreich	
21.06.2024		Global Equity Ratings	

Details

28.06.2019 15:58:49

Kurs

78,68 EUR

Differenz ▲ 0,15% (0,12)**Stammdaten**

ISIN	CH0468525222
Symbol	MOVE
Börse	Berlin
Währung	EUR
Branche	Chemie / Pharma / Gesundheit
Wertpapierkategorie	Aktie
Marktkapitalisierung (Mio)	2.474 EUR
Benchmark	SWISS MARKET INDEX

Marktdaten

Geld (Volumen)	-
Brief (Volumen)	-
Eröffnung	79,30 EUR
Hoch	79,30 EUR
Tief	78,68 EUR
Schluss Vortag	78,56 EUR
VWAP	-
Volumen (Stück)	0
Gehandelte Stückzahl	0,00
Trades	5
Letztes Volumen	0

Performance und Risiko

	6M	1J	3J
Perf (%)	-	-	-
Perf (abs.)	-	-	-
Beta	0,62	0,86	1,29
Volatilität	34,05	34,05	34,05

5J



Die Wertentwicklung der Vergangenheit lässt keine verlässlichen Rückschlüsse auf die zukünftige Entwicklung eines Finanzinstruments zu.

Quelle: FactSet

Kursdaten

Ø Kurs 5 Tage Ø Volumen 5 Tage (Stk.)	79,46 EUR (0)
Ø Kurs 30 Tage Ø Volumen 30 Tage (Stk.)	75,93 EUR (2)
Ø Kurs 100 Tage Ø Volumen 100 Tage (Stk.)	- EUR (2)
Ø Kurs 250 Tage Ø Volumen 250 Tage	- EUR (2)
Hoch seit 1.1. Datum	91,35 EUR (04.04.2019)
Tief seit 1.1. Datum	70,89 EUR (21.05.2019)
52 Wochen Hoch Datum	91,35 EUR (04.04.2019)
52 Wochen Tief Datum	70,89 EUR (21.05.2019)

Arbitrage Ansichten

Börse	Datum	Zeit	Kurs	Gehandeltes Volumen	Trades
SIX Swiss Exchange	17.07.2024	17:30	121,00 CHF	0,32	143
London Stock Exchange	29.09.2023	17:36	115,80 CHF	0,07	1
Frankfurt	28.06.2019	09:15	78,81 EUR	0,00	2
FINRA other OTC Issues	30.09.2022	18:37	83,91 USD	0,01	1
Düsseldorf	28.06.2019	08:10	78,95 EUR	0,00	2
Berlin	28.06.2019	15:58	78,68 EUR	0,00	5

Firmenprofil

Firmenlogo

Kontaktdetails

MEDACTA GROUP SA

--

Strada Regina 34 - 6874 Castel San Pietro

Telefon+41-91-696-60-60

Fax: +41-91-696-60-66

E-mail: info@medacta.ch

Firmenprofil

-

Vorstandsmitglieder

Francesco Siccardi	Vorstandsvorsitzender
Alessandro Siccardi	Vorstandsmitglied
Corrado Farsetta	Vorstandsmitglied

Aufsichtsrat

Philippe Weber	Verwaltungsratsmitglied
Maria Luisa Siccardi Tonolli	Verwaltungsratsmitglied
Riccardo Braglia	Verwaltungsratsmitglied
Victor Waldemar Balli	Verwaltungsratsmitglied
Alberto Siccardi	Verwaltungsratsvorsitzender