

MEDACTA GROUP S.A. NAM.-AKTIEN SF -,10

ISIN: **CH0468525222** WKN: **46852522**

Übersicht

17.07.2024 17:30:08

Kurs

121,00 CHF

Differenz  -1,14% (-1,40)

Stammdaten

ISIN CH0468525222

Symbol MOVE

Börse SIX Swiss Exchange

Währung CHF

Branche Chemie / Pharma /
Gesundheit

Wertpapierkategorie Aktie

Marktkapitalisierung 2.474 EUR
(Mio)

Benchmark SWISS MARKET
INDEX

Marktdaten

Geld (Volumen) 120,60 CHF (10)

Brief (Volumen) 121,00 CHF (50)

Eröffnung 122,40 CHF

Hoch 122,40 CHF

Tief 120,40 CHF

Schluss Vortag 122,40 CHF

VWAP 121,147494 CHF

Volumen (Stück) 2.674

Gehandelte Stückzahl 323.948,40

Trades 143

Letztes Volumen 5

Futures und Optionen

Zugehörige Futures -

Zugehörige Optionen 407







5J



Die Wertentwicklung der Vergangenheit lässt keine verlässlichen Rückschlüsse auf die zukünftige Entwicklung eines Finanzinstruments zu.

Quelle: FactSet

Aktuellstes Research

Branchen		Märkte	
Datum		Überschrift	Download
15.07.2024		Aktienempfehlungen Global	
12.07.2024		Global Equity Ratings	
09.07.2024		Aktienempfehlungen Österreich	
24.06.2024		Aktienempfehlungen Österreich	
21.06.2024		Global Equity Ratings	

Details

17.07.2024 17:30:08

Kurs

121,00 CHF

Differenz ▼ -1,14% (-1,40)

Stammdaten

ISIN	CH0468525222
Symbol	MOVE
Börse	SIX Swiss Exchange
Währung	CHF
Branche	Chemie / Pharma / Gesundheit
Wertpapierkategorie	Aktie
Marktkapitalisierung (Mio)	2.474 EUR
Benchmark	SWISS MARKET INDEX

Marktdaten

Geld (Volumen)	120,60 CHF (10)
Brief (Volumen)	121,00 CHF (50)
Eröffnung	122,40 CHF
Hoch	122,40 CHF
Tief	120,40 CHF
Schluss Vortag	122,40 CHF
VWAP	121,147494 CHF
Volumen (Stück)	2.674
Gehandelte Stückzahl	323.948,40
Trades	143
Letztes Volumen	5

Performance und Risiko

	6M	1J	3J
Perf (%)	-1,94%	-0,17%	+0,83%
Perf (abs.)	-2,40	-0,20	+1,00
Beta	0,62	0,86	1,29
Volatilität	22,07	25,82	33,77



Die Wertentwicklung der Vergangenheit lässt keine verlässlichen Rückschlüsse auf die zukünftige Entwicklung eines Finanzinstruments zu.

Quelle: FactSet

Kursdaten

Ø Kurs 5 Tage Ø Volumen 5 Tage (Stk.)	123,36 CHF (6.305)
Ø Kurs 30 Tage Ø Volumen 30 Tage (Stk.)	123,98 CHF (7.271)
Ø Kurs 100 Tage Ø Volumen 100 Tage (Stk.)	121,49 CHF (9.082)
Ø Kurs 250 Tage Ø Volumen 250 Tage	121,02 CHF (8.149)
Hoch seit 1.1. Datum	135,00 CHF (12.02.2024)
Tief seit 1.1. Datum	107,80 CHF (19.04.2024)
52 Wochen Hoch Datum	135,00 CHF (12.02.2024)
52 Wochen Tief Datum	98,10 CHF (27.10.2023)

Arbitrage Ansichten

Börse	Datum	Zeit	Kurs	Gehandeltes Volumen	Trades
SIX Swiss Exchange	17.07.2024	17:30	121,00 CHF	0,32	143
London Stock Exchange	29.09.2023	17:36	115,80 CHF	0,07	1
Frankfurt	28.06.2019	09:15	78,81 EUR	0,00	2
FINRA other OTC Issues	30.09.2022	18:37	83,91 USD	0,01	1
Düsseldorf	28.06.2019	08:10	78,95 EUR	0,00	2
Berlin	28.06.2019	15:58	78,68 EUR	0,00	5

Firmenprofil

Firmenlogo

Kontaktdetails

MEDACTA GROUP SA

--

Strada Regina 34 - 6874 Castel San Pietro

Telefon+41-91-696-60-60

Fax: +41-91-696-60-66

E-mail: info@medacta.ch

Firmenprofil

-

Vorstandsmitglieder

Francesco Siccardi Vorstandsvorsitzender

Alessandro Siccardi Vorstandsmitglied

Corrado Farsetta Vorstandsmitglied

Aufsichtsrat

Philippe Weber Verwaltungsratmitglied

Maria Luisa Siccardi Tonolli Verwaltungsratmitglied

Riccardo Braglia Verwaltungsratmitglied

Victor Waldemar Balli Verwaltungsratmitglied

Alberto Siccardi Verwaltungsratsvorsitzender