


# MEDACTA GROUP S.A. NAM.-AKTIEN SF -,10

ISIN: **CH0468525222** WKN: **46852522**


## Übersicht

28.06.2019 09:15:04	
<b>Kurs</b>	78,81 EUR
<b>Differenz</b>	 -0,53% (-0,42)

<b>Stammdaten</b>	
ISIN	CH0468525222
Symbol	MOVE
Börse	Frankfurt
Währung	EUR
Branche	Chemie / Pharma / Gesundheit
Wertpapierkategorie	Aktie
Marktkapitalisierung (Mio)	2.663 EUR
Benchmark	SWISS MARKET INDEX

<b>Marktdaten</b>	
Geld (Volumen)	-
Brief (Volumen)	-
Eröffnung	78,81 EUR
Hoch	78,81 EUR
Tief	78,81 EUR
Schluss Vortag	79,23 EUR
VWAP	80,15 EUR
Volumen (Stück)	0
Gehandelte Stückzahl	0,00
Trades	2
Letztes Volumen	0



<b>Futures und Optionen</b>	
Zugehörige Futures	-
Zugehörige Optionen	326



Die Wertentwicklung der Vergangenheit lässt keine verlässlichen Rückschlüsse auf die zukünftige Entwicklung eines Finanzinstruments zu.

Quelle: FactSet

### Aktuellstes Research

Branchen		Märkte	
Datum		Überschrift	Download
16.08.2024		Equity Weekly	
13.08.2024		Aktienempfehlungen Österreich	
12.08.2024		Global Equity Ratings	
12.08.2024		Aktienempfehlungen Global	
09.08.2024		Equity Weekly	

## Details

28.06.2019 09:15:04

**Kurs**

78,81 EUR

Differenz  -0,53% (-0,42)**Stammdaten**

ISIN	CH0468525222
Symbol	MOVE
Börse	Frankfurt
Währung	EUR
Branche	Chemie / Pharma / Gesundheit
Wertpapierkategorie	Aktie
Marktkapitalisierung (Mio)	2.663 EUR
Benchmark	SWISS MARKET INDEX

**Marktdaten**

Geld (Volumen)	-
Brief (Volumen)	-
Eröffnung	78,81 EUR
Hoch	78,81 EUR
Tief	78,81 EUR
Schluss Vortag	79,23 EUR
VWAP	80,15 EUR
Volumen (Stück)	0
Gehandelte Stückzahl	0,00
Trades	2
Letztes Volumen	0

**Performance und Risiko**

	6M	1J	3J
Perf (%)	-	-	-
Perf (abs.)	-	-	-
Beta	0,67	0,80	1,25
Volatilität	-	-	-

5J

Chart  
nicht verfügbar

Die Wertentwicklung der Vergangenheit lässt keine verlässlichen Rückschlüsse auf die zukünftige Entwicklung eines Finanzinstruments zu.

Quelle: FactSet

**Kursdaten**

Ø Kurs 5 Tage   Ø Volumen 5 Tage (Stk.)	- EUR (-)
Ø Kurs 30 Tage   Ø Volumen 30 Tage (Stk.)	- EUR (-)
Ø Kurs 100 Tage   Ø Volumen 100 Tage (Stk.)	- EUR (-)
Ø Kurs 250 Tage   Ø Volumen 250 Tage	- EUR (-)
Hoch seit 1.1.   Datum	- EUR (-)
Tief seit 1.1.   Datum	- EUR (-)
52 Wochen Hoch   Datum	- EUR (-)
52 Wochen Tief   Datum	- EUR (-)

**Arbitrage Ansichten**

Börse 	Datum	Zeit	Kurs	Gehandeltes Volumen	Trades
SIX Swiss Exchange	16.08.2024	17:31	128,00 CHF	1,46	225
London Stock Exchange	29.09.2023	17:36	115,80 CHF	0,07	1
Frankfurt	28.06.2019	09:15	78,81 EUR	0,00	2
FINRA other OTC Issues	30.09.2022	18:37	83,91 USD	0,01	1
Düsseldorf	28.06.2019	08:10	78,95 EUR	0,00	2
Berlin	28.06.2019	15:58	78,68 EUR	0,00	5

# Firmenprofil

## Firmenlogo

### Kontaktdetails

MEDACTA GROUP SA

--

Strada Regina 34 - 6874 Castel San Pietro

Telefon+41-91-696-60-60

Fax: +41-91-696-60-66

E-mail: [info@medacta.ch](mailto:info@medacta.ch)

## Firmenprofil

-

### Vorstandsmitglieder

Francesco Siccardi Vorstandsvorsitzender

Alessandro Siccardi  
Vorstandsmitglied

Corrado Farsetta  
Vorstandsmitglied

### Aufsichtsrat

Philippe Weber  
Verwaltungsratsmitglied

Maria Luisa Siccardi  
Tonolli  
Verwaltungsratsmitglied

Riccardo Braglia  
Verwaltungsratsmitglied

Victor Waldemar Balli  
Verwaltungsratsmitglied

Alberto Siccardi  
Verwaltungsratsvorsitzender