


# EDISUN POWER EUROPE AG

ISIN: **CH0024736404** WKN: **2473640**

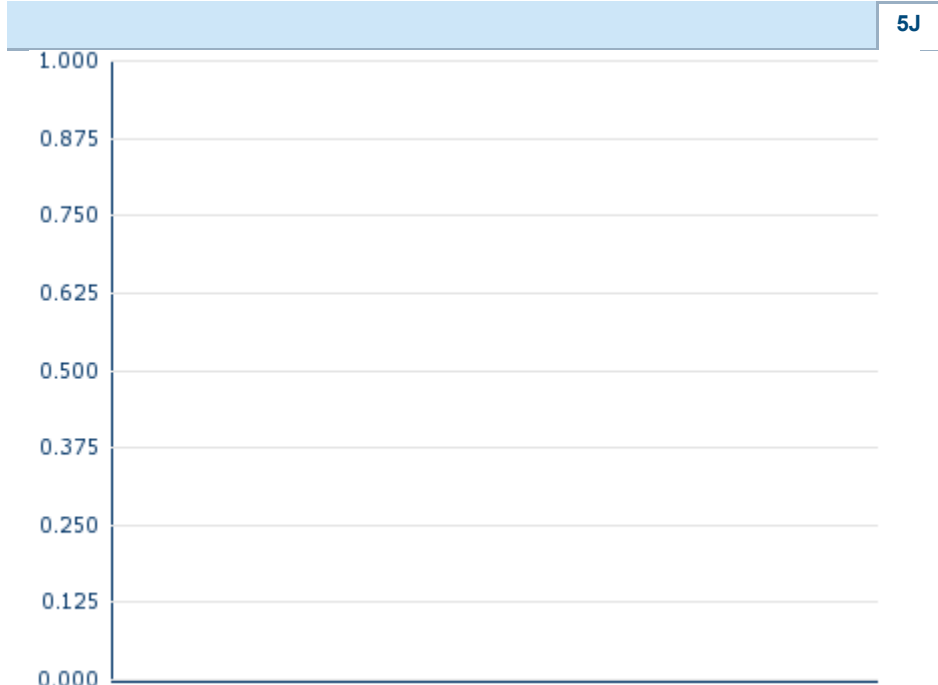
## Übersicht

<b>28.06.2019</b> 15:59:06	
<b>Kurs</b>	<b>92,00 EUR</b>
<b>Differenz</b>	 <b>0,55% (0,50)</b>

Stammdaten	
ISIN	CH0024736404
Symbol	ESUN
Börse	Berlin
Währung	EUR
Branche	Diverse
Wertpapierkategorie	Aktie
Marktkapitalisierung (Mio)	79 EUR
Benchmark	SWISS MARKET INDEX

Marktdaten	
Geld (Volumen)	-
Brief (Volumen)	-
Eröffnung	92,00 EUR
Hoch	93,00 EUR
Tief	92,00 EUR
Schluss Vortag	91,50 EUR
VWAP	-
Volumen (Stück)	0
Gehandelte Stückzahl	0,00
Trades	5
Letztes Volumen	0

Futures und Optionen	
Zugehörige Futures	-
Zugehörige Optionen	-



Die Wertentwicklung der Vergangenheit lässt keine verlässlichen Rückschlüsse auf die zukünftige Entwicklung eines Finanzinstruments zu.  
**Quelle:** FactSet

### Aktuellstes Research

Branchen		Märkte	
Datum		Überschrift	Download
12.07.2024		Global Equity Ratings	
12.07.2024		Aktienempfehlungen Global	
09.07.2024		Aktienempfehlungen Österreich	
05.07.2024		Equity Weekly	
24.06.2024		Aktienempfehlungen Österreich	

## Details

28.06.2019 15:59:06

## Kurs

92,00 EUR

Differenz  0,55% (0,50)

## Stammdaten

ISIN	CH0024736404
Symbol	ESUN
Börse	Berlin
Währung	EUR
Branche	Diverse
Wertpapierkategorie	Aktie
Marktkapitalisierung (Mio)	79 EUR
Benchmark	SWISS MARKET INDEX

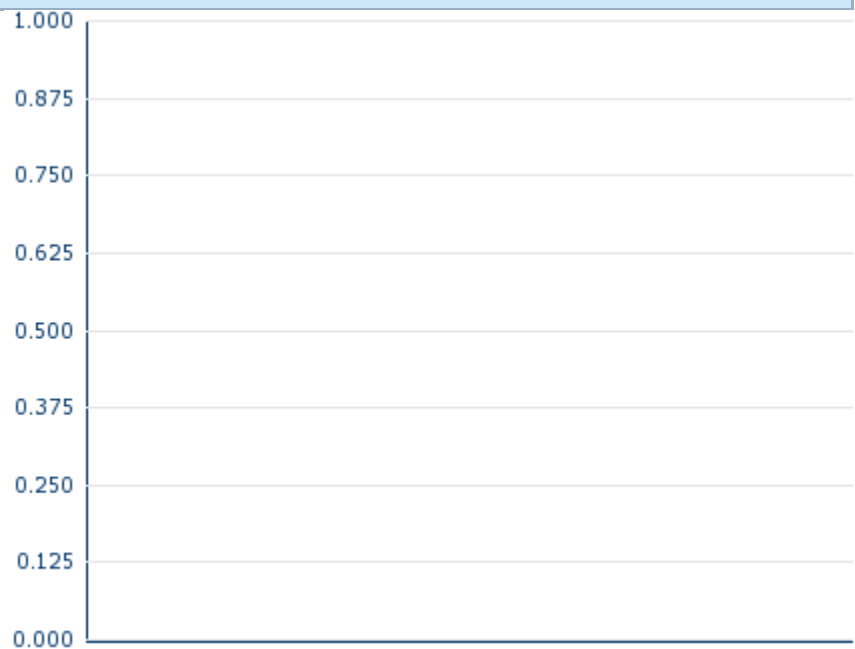
## Marktdaten

Geld (Volumen)	-
Brief (Volumen)	-
Eröffnung	92,00 EUR
Hoch	93,00 EUR
Tief	92,00 EUR
Schluss Vortag	91,50 EUR
VWAP	-
Volumen (Stück)	0
Gehandelte Stückzahl	0,00
Trades	5
Letztes Volumen	0

## Performance und Risiko

	6M	1J	3J
Perf (%)	-	-	-
Perf (abs.)	-	-	-
Beta	-0,34	0,01	0,12
Volatilität	-	-	-

5J



Die Wertentwicklung der Vergangenheit lässt keine verlässlichen Rückschlüsse auf die zukünftige Entwicklung eines Finanzinstruments zu.

Quelle: FactSet

## Kursdaten

Ø Kurs 5 Tage   Ø Volumen 5 Tage (Stk.)	- EUR (-)
Ø Kurs 30 Tage   Ø Volumen 30 Tage (Stk.)	- EUR (-)
Ø Kurs 100 Tage   Ø Volumen 100 Tage (Stk.)	- EUR (-)
Ø Kurs 250 Tage   Ø Volumen 250 Tage	- EUR (-)
Hoch seit 1.1.   Datum	- EUR (-)
Tief seit 1.1.   Datum	- EUR (-)
52 Wochen Hoch   Datum	- EUR (-)
52 Wochen Tief   Datum	- EUR (-)

## Alle Börsen für EDISUN POWER EUROPE AG

Börse 	Datum	Zeit	Kurs	Gehandeltes Volumen	Trades
SIX Swiss Exchange	12.07.2024	17:30	74,50 CHF	0,07	32
London Stock Exchange	13.03.2019	17:08	76,50 CHF	0,01	4
Berlin	28.06.2019	15:59	92,00 EUR	0,00	5

# Firmenprofil

## Firmenlogo



## Kontakt details

EDISUN POWER EUROPE AG

--

Universitatstrasse 51 - 8006 Zürich

Telefon+41-44-266-61-20

Fax: +41-44-266-61-22

E-mail: [info@edisunpower.com](mailto:info@edisunpower.com)

## Firmenprofil

-

### Vorstandsmitglieder

Horst H. Mahmoudi	Vorstandsvorsitzender
René Cotting	Vorstandsmitglied

### Aufsichtsrat

Fulvio Micheletti	Verwaltungsratsmitglied
José Luis Chorro López	Verwaltungsratsmitglied
Marc Klingelfuss	Verwaltungsratsmitglied
Reto Klotz	Verwaltungsratsmitglied