

EDP-ENERGIAS DE PORTUGAL SA

ISIN: PTEDP0AM0009 WKN: -

Übersicht

28.06.2024 09:39:15

Kurs
3,50 EURDifferenz  -2,37% (-0,09)

Stammdaten

ISIN	PTEDP0AM0009
Symbol	EDP
Börse	Berlin
Währung	EUR
Branche	Versorger
Wertpapierkategorie	Aktie
Marktkapitalisierung (Mio)	14.575 EUR
Benchmark	PSI 20 INDEX

Marktdaten

Geld (Volumen)	-
Brief (Volumen)	-
Eröffnung	3,531 EUR
Hoch	3,531 EUR
Tief	3,50 EUR
Schluss Vortag	3,585 EUR
VWAP	-
Volumen (Stück)	140
Gehandelte Stückzahl	490,00
Trades	2
Letztes Volumen	140

Futures und Optionen

Zugehörige Futures	24
Zugehörige Optionen	-







5J



Die Wertentwicklung der Vergangenheit lässt keine verlässlichen Rückschlüsse auf die zukünftige Entwicklung eines Finanzinstruments zu.

Quelle: FactSet

Aktuellstes Research

Instrument	Branchen	Märkte	
Datum		Überschrift	Download
19.12.2022		Global Equity Ratings	
19.12.2022		Aktienempfehlungen Global	
28.11.2022		Global Equity Ratings	
28.11.2022		Aktienempfehlungen Global	
18.11.2022		Global Equity Ratings	

Details

28.06.2024 09:39:15

Kurs

3,50 EUR

Differenz ▼ -2,37% (-0,09)

Stammdaten

ISIN	PTEDP0AM0009
Symbol	EDP
Börse	Berlin
Währung	EUR
Branche	Versorger
Wertpapierkategorie	Aktie
Marktkapitalisierung (Mio)	14.575 EUR
Benchmark	PSI 20 INDEX

Marktdaten

Geld (Volumen)	-
Brief (Volumen)	-
Eröffnung	3,531 EUR
Hoch	3,531 EUR
Tief	3,50 EUR
Schluss Vortag	3,585 EUR
VWAP	-
Volumen (Stück)	140
Gehandelte Stückzahl	490,00
Trades	2
Letztes Volumen	140

Performance und Risiko

	6M	1J	3J
Perf (%)	-22,89%	-22,45%	-22,70%
Perf (abs.)	-1,04	-1,01	-1,03
Beta	1,00	1,08	0,98
Volatilität	26,11	25,18	24,98

5J



Die Wertentwicklung der Vergangenheit lässt keine verlässlichen Rückschlüsse auf die zukünftige Entwicklung eines Finanzinstruments zu.

Quelle: FactSet

Kursdaten

Ø Kurs 5 Tage Ø Volumen 5 Tage (Stk.)	3,58 EUR (28)
Ø Kurs 30 Tage Ø Volumen 30 Tage (Stk.)	3,68 EUR (31)
Ø Kurs 100 Tage Ø Volumen 100 Tage (Stk.)	3,66 EUR (91)
Ø Kurs 250 Tage Ø Volumen 250 Tage	3,97 EUR (107)
Hoch seit 1.1. Datum	4,58 EUR (11.01.2024)
Tief seit 1.1. Datum	3,44 EUR (22.03.2024)
52 Wochen Hoch Datum	4,58 EUR (11.01.2024)
52 Wochen Tief Datum	3,44 EUR (22.03.2024)

Arbitrage Ansichten

Börse	Datum	Zeit	Kurs	Gehandeltes Volumen	Trades
Tradegate	28.06.2024	22:26	3,505 EUR	0,07	69
Stuttgart	28.06.2024	16:29	3,486 EUR	0,00	9
München	28.06.2024	08:03	3,571 EUR	0,00	2
London Stock Exchange European Trade Reporting	28.06.2024	17:30	3,493 EUR	2,18	3
Frankfurt	28.06.2024	16:42	3,509 EUR	0,01	3
FINRA other OTC Issues	28.06.2024	18:02	3,655 USD	0,01	1
Euronext Milan MTF Trading	-	-	-	0,00	-

After Hours						
Euronext Lissabon	28.06.2024	17:36	3,499 EUR	38,10		3.174
Düsseldorf	28.06.2024	19:31	3,481 EUR	0,00		7
Berlin	28.06.2024	09:39	3,50 EUR	0,00		2

Firmenprofil

Firmenlogo



Kontakt details

EDP-ENERGIAS DE PORTUGAL SA

- -

Avenida 24 de Julho, 12 - 1249-300
Lissabon

Telefon+351-210-012-500

Fax: +351-210-013-000

E-mail: -

Firmenprofil

-

Vorstandsmitglieder

Miguel Stilwell de Andrade Vorstandsvorsitzender

Ana Paula Garrido Pina Marques Vorstandsmitglied

Pedro Vasconcelos Vorstandsmitglied

Rui Manuel Rodrigues Lopes Teixeira Vorstandsmitglied

Vera Pinto Pereira Vorstandsmitglied

Aufsichtsrat

João Luís Ramalho de Carvalho Talone Aufsichtsratsvorsitzender

Helena Sofia Salgado Cerveira Pinto Aufsichtsratsmitglied

João Carvalho das Neves Aufsichtsratsmitglied

María del Carmen Fernández Rozado Aufsichtsratsmitglied

Ding Ming Zhang Aufsichtsratsmitglied

Esmeralda da Silva Santos Dourado Aufsichtsratsmitglied

Felipe Fernández Aufsichtsratsmitglied

Fernando Maria Masaveu Herrero Aufsichtsratsmitglied

Hui Zhang Aufsichtsratsmitglied

Ignacio Herrero Ruiz Aufsichtsratsmitglied

Laurie Fitch Aufsichtsratsmitglied

Luís Maria Viana Palha da Silva Aufsichtsratsmitglied

Miguel E. M. Pereira Leite Aufsichtsratsmitglied

Sandrine Dixson-Declève Aufsichtsratsmitglied

Sheng Liang Wu Aufsichtsratsmitglied

Zi Li Shao Aufsichtsratsmitglied