

SPERO THERAPEUTICS INC.

ISIN: US84833T1034 WKN: 84833T103

Übersicht

18.10.2024 21:31:21

Kurs

1,166 EUR

Differenz  -0,34% (-0,00)

Stammdaten

ISIN US84833T1034

Symbol SPRO

Börse Stuttgart

Währung EUR

Branche Chemie / Pharma /
Gesundheit

Wertpapierkategorie Aktie

Marktkapitalisierung
(Mio) 64 EUR

Benchmark S&P 500

Marktdaten

Geld (Volumen) - (0)

Brief (Volumen) - (0)

Eröffnung 1,156 EUR

Hoch 1,166 EUR

Tief 1,156 EUR

Schluss Vortag 1,17 EUR

VWAP -

Volumen (Stück) 0

Gehandelte Stückzahl 0,00

Trades 4

Letztes Volumen 0

Futures und Optionen

Zugehörige Futures -

Zugehörige Optionen -






5J



Die Wertentwicklung der Vergangenheit lässt keine verlässlichen Rückschlüsse auf die zukünftige Entwicklung eines Finanzinstruments zu.

Quelle: FactSet

Aktuellstes Research

Branchen		Märkte	
Datum		Überschrift	Download
14.10.2024		Aktienempfehlungen Österreich	
27.09.2024		Global Equity Ratings	
27.09.2024		Aktienempfehlungen Global	
23.09.2024		Aktienempfehlungen Österreich	
13.09.2024		Equity Weekly	

Details

18.10.2024 21:31:21

Kurs

1,166 EUR

Differenz ▼ -0,34% (-0,00)

Stammdaten

ISIN	US84833T1034
Symbol	SPRO
Börse	Stuttgart
Währung	EUR
Branche	Chemie / Pharma / Gesundheit
Wertpapierkategorie	Aktie
Marktkapitalisierung (Mio)	64 EUR
Benchmark	S&P 500

Marktdaten

Geld (Volumen)	- (0)
Brief (Volumen)	- (0)
Eröffnung	1,156 EUR
Hoch	1,166 EUR
Tief	1,156 EUR
Schluss Vortag	1,17 EUR
VWAP	-
Volumen (Stück)	0
Gehandelte Stückzahl	0,00
Trades	4
Letztes Volumen	0

Performance und Risiko

	6M	1J	3J
Perf (%)	-14,77%	+7,66%	-91,85%
Perf (abs.)	-0,20	+0,08	-13,13
Beta	0,65	0,80	0,88
Volatilität	48,47	48,89	114,91

5J



Die Wertentwicklung der Vergangenheit lässt keine verlässlichen Rückschlüsse auf die zukünftige Entwicklung eines Finanzinstruments zu.

Quelle: FactSet

Kursdaten

Ø Kurs 5 Tage Ø Volumen 5 Tage (Stk.)	1,131 EUR (0)
Ø Kurs 30 Tage Ø Volumen 30 Tage (Stk.)	1,159 EUR (167)
Ø Kurs 100 Tage Ø Volumen 100 Tage (Stk.)	1,203 EUR (290)
Ø Kurs 250 Tage Ø Volumen 250 Tage	1,280 EUR (226)
Hoch seit 1.1. Datum	1,755 EUR (14.03.2024)
Tief seit 1.1. Datum	1,054 EUR (19.08.2024)
52 Wochen Hoch Datum	1,755 EUR (14.03.2024)
52 Wochen Tief Datum	0,927 EUR (27.10.2023)

Alle Börsen für SPERO THERAPEUTICS INC.

Börse	Datum	Zeit	Kurs	Gehandeltes Volumen	Trades
Tradegate	18.10.2024	22:26	1,184 EUR	0,00	2
Stuttgart	18.10.2024	21:31	1,166 EUR	0,00	4
Nasdaq	18.10.2024	22:00	1,28 USD	0,11	275
München	18.10.2024	08:01	1,156 EUR	0,00	2
Frankfurt	18.10.2024	15:29	1,158 EUR	0,00	5
Düsseldorf	18.10.2024	19:30	1,174 EUR	0,00	7
Berlin	18.10.2024	21:52	1,178 EUR	0,00	19

Firmenprofil

Firmenlogo



Firmenprofil

-

Kontaktdetails

SPERO THERAPEUTICS

--

Telefon-

Fax: -

E-mail: -