

374WATER INC. REGISTERED SHARES DL -,0001

ISIN: **US88583P1049** WKN: **88583P104**

Übersicht

16.08.2024 22:00:00

Kurs
1,09 USDDifferenz  -3,54% (-0,04)

Stammdaten

ISIN	US88583P1049
Symbol	SCWO
Börse	Nasdaq
Währung	USD
Branche	-
Wertpapierkategorie	Aktie
Marktkapitalisierung (Mio)	137 EUR
Benchmark	S&P 500

Marktdaten

Geld (Volumen)	0,9901 USD (1.200)
Brief (Volumen)	1,09 USD (2.200)
Eröffnung	1,12 USD
Hoch	1,12 USD
Tief	1,0701 USD
Schluss Vortag	1,13 USD
VWAP	1,094733 USD
Volumen (Stück)	31.063
Gehandelte Stückzahl	34.017,65
Trades	408
Letztes Volumen	-

Futures und Optionen

Zugehörige Futures	-
Zugehörige Optionen	-




5J



Die Wertentwicklung der Vergangenheit lässt keine verlässlichen Rückschlüsse auf die zukünftige Entwicklung eines Finanzinstruments zu.

Quelle: FactSet

Aktuellstes Research

Märkte	Datum	Überschrift	Download
	12.08.2024	 Global Equity Ratings	
	12.08.2024	 Aktienempfehlungen Global	
	12.08.2024	 Marktkommentar	
	26.07.2024	 Equity Weekly	
	24.07.2024	 Global Equity Ratings	

Details

16.08.2024 22:00:00

Kurs

1,09 USD

Differenz 📉 -3,54% (-0,04)

Stammdaten

ISIN	US88583P1049
Symbol	SCWO
Börse	Nasdaq
Währung	USD
Branche	-
Wertpapierkategorie	Aktie
Marktkapitalisierung (Mio)	137 EUR
Benchmark	S&P 500

Marktdaten

Geld (Volumen)	0,9901 USD (1.200)
Brief (Volumen)	1,09 USD (2.200)
Eröffnung	1,12 USD
Hoch	1,12 USD
Tief	1,0701 USD
Schluss Vortag	1,13 USD
VWAP	1,094733 USD
Volumen (Stück)	31.063
Gehandelte Stückzahl	34.017,65
Trades	408
Letztes Volumen	-

Performance und Risiko

	6M	1J	3J
Perf (%)	-23,65%	-35,80%	-48,64%
Perf (abs.)	-0,35	-0,63	-1,07
Beta	1,35	1,49	0,65
Volatilität	69,84	91,48	87,85

5J



Die Wertentwicklung der Vergangenheit lässt keine verlässlichen Rückschlüsse auf die zukünftige Entwicklung eines Finanzinstruments zu.

Quelle: FactSet

Kursdaten

Ø Kurs 5 Tage Ø Volumen 5 Tage (Stk.)	1,03 USD (87.746)
Ø Kurs 30 Tage Ø Volumen 30 Tage (Stk.)	1,14 USD (108.628)
Ø Kurs 100 Tage Ø Volumen 100 Tage (Stk.)	1,23 USD (114.730)
Ø Kurs 250 Tage Ø Volumen 250 Tage	1,29 USD (126.174)
Hoch seit 1.1. Datum	1,65 USD (06.05.2024)
Tief seit 1.1. Datum	0,83 USD (20.06.2024)
52 Wochen Hoch Datum	2,09 USD (27.12.2023)
52 Wochen Tief Datum	0,83 USD (20.06.2024)

Arbitrage Ansichten

Börse	Datum	Zeit	Kurs	Gehandeltes Volumen	Trades
Nasdaq	16.08.2024	22:00	1,09 USD	0,03	408
Frankfurt	16.08.2024	15:29	0,745 EUR	0,00	4

Firmenprofil

Firmenlogo

Firmenprofil

Kontaktdetails

VYREX CORP. [DEL.]

--

Telefon-

Fax: -

E-mail: -