

FLEX LNG LTD.

ISIN: **BMG359472021**WKN: **G35947202**

Übersicht

18.10.2024 19:35:20

Kurs

23,34 EUR

Differenz  -0,09% (-0,02)

Stammdaten

ISIN	BMG359472021
Symbol	FLNG
Börse	Berlin
Währung	EUR
Branche	Energie / Rohstoffe
Wertpapierkategorie	Aktie
Marktkapitalisierung (Mio)	1.270 EUR
Benchmark	MSCI WORLD INDEX (PRICE) (USD)

Marktdaten

Geld (Volumen)	-
Brief (Volumen)	-
Eröffnung	23,44 EUR
Hoch	23,70 EUR
Tief	23,32 EUR
Schluss Vortag	23,36 EUR
VWAP	-
Volumen (Stück)	0
Gehandelte Stückzahl	0,00
Trades	16
Letztes Volumen	0

Futures und Optionen

Zugehörige Futures	-
Zugehörige Optionen	-






5J



Die Wertentwicklung der Vergangenheit lässt keine verlässlichen Rückschlüsse auf die zukünftige Entwicklung eines Finanzinstruments zu.

Quelle: FactSet

Aktuellstes Research

Branchen			
Datum		Überschrift	Download
18.10.2024		Equity Weekly	
14.10.2024		Aktienempfehlungen Österreich	
11.10.2024		Equity Weekly	
04.10.2024		Equity Weekly	
27.09.2024		Global Equity Ratings	

Details

18.10.2024 19:35:20

Kurs

23,34 EUR

Differenz ▼ -0,09% (-0,02)

Stammdaten

ISIN	BMG359472021
Symbol	FLNG
Börse	Berlin
Währung	EUR
Branche	Energie / Rohstoffe
Wertpapierkategorie	Aktie
Marktkapitalisierung (Mio)	1.270 EUR
Benchmark	MSCI WORLD INDEX (PRICE) (USD)

Marktdaten

Geld (Volumen)	-
Brief (Volumen)	-
Eröffnung	23,44 EUR
Hoch	23,70 EUR
Tief	23,32 EUR
Schluss Vortag	23,36 EUR
VWAP	-
Volumen (Stück)	0
Gehandelte Stückzahl	0,00
Trades	16
Letztes Volumen	0

Performance und Risiko

	6M	1J	3J
Perf (%)	-2,10%	-21,57%	+34,91%
Perf (abs.)	-0,50	-6,42	+6,04
Beta	0,94	0,63	0,89
Volatilität	24,50	24,18	44,87

5J



Die Wertentwicklung der Vergangenheit lässt keine verlässlichen Rückschlüsse auf die zukünftige Entwicklung eines Finanzinstruments zu.

Quelle: FactSet

Kursdaten

Ø Kurs 5 Tage Ø Volumen 5 Tage (Stk.)	23,45 EUR (0)
Ø Kurs 30 Tage Ø Volumen 30 Tage (Stk.)	23,56 EUR (0)
Ø Kurs 100 Tage Ø Volumen 100 Tage (Stk.)	24,30 EUR (0)
Ø Kurs 250 Tage Ø Volumen 250 Tage	25,30 EUR (2)
Hoch seit 1.1. Datum	28,60 EUR (05.01.2024)
Tief seit 1.1. Datum	22,04 EUR (27.02.2024)
52 Wochen Hoch Datum	30,00 EUR (08.11.2023)
52 Wochen Tief Datum	22,04 EUR (27.02.2024)

Arbitrage Ansichten

Börse	Datum	Zeit	Kurs	Gehandeltes Volumen	Trades
Tradegate	18.10.2024	22:26	23,38 EUR	0,02	9
Stuttgart	18.10.2024	15:47	23,36 EUR	0,00	10
NYSE	18.10.2024	22:00	25,52 USD	3,95	3.297
München	18.10.2024	08:05	23,52 EUR	0,00	1
London Stock Exchange European Trade Reporting	18.10.2024	16:20	278,10 NOK	0,00	1
Frankfurt	18.10.2024	09:27	23,38 EUR	0,00	2
First North Stockholm	16.10.2024	18:00	275,60 NOK	0,18	2

Düsseldorf	18.10.2024	08:11	23,34 EUR	0,00	3
Berlin	18.10.2024	19:35	23,34 EUR	0,00	16

Firmenprofil

Firmenlogo



Firmenprofil

-

Kontaktdetails

FLEX LNG

--

Telefon-

Fax: -

E-mail: -