

# FLEX LNG LTD.

ISIN: **BMG359472021**

WKN: **G35947202**

## Übersicht

16.08.2024 21:43:11

**Kurs**

24,76 EUR

Differenz  1,64% (0,40)

**Stammdaten**

ISIN	BMG359472021
Symbol	FLNG
Börse	Berlin
Währung	EUR
Branche	Energie / Rohstoffe
Wertpapierkategorie	Aktie
Marktkapitalisierung (Mio)	1.325 EUR
Benchmark	MSCI WORLD INDEX (PRICE) (USD)

**Marktdaten**

Geld (Volumen)	-
Brief (Volumen)	-
Eröffnung	24,38 EUR
Hoch	24,76 EUR
Tief	24,38 EUR
Schluss Vortag	24,36 EUR
VWAP	-
Volumen (Stück)	0
Gehandelte Stückzahl	0,00
Trades	19
Letztes Volumen	0

**Futures und Optionen**

Zugehörige Futures	-
Zugehörige Optionen	-







5J



Die Wertentwicklung der Vergangenheit lässt keine verlässlichen Rückschlüsse auf die zukünftige Entwicklung eines Finanzinstruments zu.

Quelle: FactSet

**Aktuellstes Research**

Branchen			
Datum		Überschrift	Download
13.08.2024		Aktienempfehlungen Österreich	
12.08.2024		Global Equity Ratings	
12.08.2024		Aktienempfehlungen Global	
09.08.2024		Equity Weekly	
02.08.2024		Equity Weekly	

## Details

16.08.2024 21:43:11

## Kurs

24,76 EUR

Differenz ▲ 1,64% (0,40)

## Stammdaten

ISIN	BMG359472021
Symbol	FLNG
Börse	Berlin
Währung	EUR
Branche	Energie / Rohstoffe
Wertpapierkategorie	Aktie
Marktkapitalisierung (Mio)	1.325 EUR
Benchmark	MSCI WORLD INDEX (PRICE) (USD)

## Marktdaten

Geld (Volumen)	-
Brief (Volumen)	-
Eröffnung	24,38 EUR
Hoch	24,76 EUR
Tief	24,38 EUR
Schluss Vortag	24,36 EUR
VWAP	-
Volumen (Stück)	0
Gehandelte Stückzahl	0,00
Trades	19
Letztes Volumen	0

## Performance und Risiko

	6M	1J	3J
Perf (%)	-1,28%	-12,14%	+96,20%
Perf (abs.)	-0,32	-3,42	+12,14
Beta	0,62	0,53	0,89
Volatilität	26,04	24,69	45,68

5J



Die Wertentwicklung der Vergangenheit lässt keine verlässlichen Rückschlüsse auf die zukünftige Entwicklung eines Finanzinstruments zu.

Quelle: FactSet

## Kursdaten

Ø Kurs 5 Tage   Ø Volumen 5 Tage (Stk.)	24,00 EUR (0)
Ø Kurs 30 Tage   Ø Volumen 30 Tage (Stk.)	24,34 EUR (0)
Ø Kurs 100 Tage   Ø Volumen 100 Tage (Stk.)	24,94 EUR (0)
Ø Kurs 250 Tage   Ø Volumen 250 Tage	26,15 EUR (2)
Hoch seit 1.1.   Datum	28,60 EUR (05.01.2024)
Tief seit 1.1.   Datum	22,04 EUR (27.02.2024)
52 Wochen Hoch   Datum	30,00 EUR (08.11.2023)
52 Wochen Tief   Datum	22,04 EUR (27.02.2024)

## Arbitrage Ansichten

Börse	Datum	Zeit	Kurs	Gehandeltes Volumen	Trades
Tradegate	16.08.2024	22:26	24,68 EUR	0,04	10
Stuttgart	16.08.2024	15:43	24,34 EUR	0,00	11
NYSE	16.08.2024	22:00	27,06 USD	8,42	4.168
München	16.08.2024	08:09	24,38 EUR	0,00	2
London Stock Exchange European Trade Reporting	16.08.2024	16:20	290,20 NOK	0,00	2
Frankfurt	16.08.2024	21:49	24,52 EUR	0,00	1
First North Stockholm	08.08.2024	18:00	274,80 NOK	0,10	7

Düsseldorf	16.08.2024	08:11	24,22 EUR	0,00	2
Berlin	16.08.2024	21:43	24,76 EUR	0,00	19

## Firmenprofil

### Firmenlogo



### Firmenprofil

-

### Kontaktdetails

FLEX LNG

--

----

Telefon-

Fax: -

E-mail: -