

ALARM.COM HOLDINGS INC. REGISTERED SHARES O.N.

ISIN: **US0116421050** WKN: **011642105**

Übersicht

17.09.2024 22:02:09

Kurs
48,80 EUR**Differenz**  0,00% (0,00)

Stammdaten

ISIN US0116421050

Symbol ALRM

Börse Tradegate

Währung EUR

Branche -

Wertpapierkategorie Aktie

Marktkapitalisierung 2.393 EUR (Mio)

Benchmark S&P 500

Marktdaten

Geld (Volumen) 48,40 EUR (206)

Brief (Volumen) 48,80 EUR (204)

Eröffnung 48,80 EUR

Hoch 48,80 EUR

Tief 48,80 EUR

Schluss Vortag 48,80 EUR

VWAP 48,72632 EUR

Volumen (Stück) -

Gehandelte Stückzahl -

Trades 1

Letztes Volumen -

Futures und Optionen

Zugehörige Futures -

Zugehörige Optionen -

5J













Die Wertentwicklung der Vergangenheit lässt keine verlässlichen Rückschlüsse auf die zukünftige Entwicklung eines Finanzinstruments zu.

Quelle: FactSet

Aktuellstes Research

Märkte

Datum	Überschrift	Download
11.09.2024	 Global Equity Ratings	
11.09.2024	 Aktienempfehlungen Global	
09.09.2024	 Marktkommentar	
05.09.2024	 Global Equity Ratings	
05.09.2024	 Aktienempfehlungen Global	

Details

17.09.2024 22:02:09

Kurs

48,80 EUR

Differenz ➔ 0,00% (0,00)

Stammdaten

ISIN	US0116421050
Symbol	ALRM
Börse	Tradegate
Währung	EUR
Branche	-
Wertpapierkategorie	Aktie
Marktkapitalisierung (Mio)	2.393 EUR
Benchmark	S&P 500

Marktdaten

Geld (Volumen)	48,40 EUR (206)
Brief (Volumen)	48,80 EUR (204)
Eröffnung	48,80 EUR
Hoch	48,80 EUR
Tief	48,80 EUR
Schluss Vortag	48,80 EUR
VWAP	48,72632 EUR
Volumen (Stück)	-
Gehandelte Stückzahl	-
Trades	1
Letztes Volumen	-

Performance und Risiko

	6M	1J	3J
Perf (%)	-27,70%	-12,86%	-30,62%
Perf (abs.)	-18,70	-7,20	-21,54
Beta	-	-	-
Volatilität	27,64	28,59	35,57

5J



Die Wertentwicklung der Vergangenheit lässt keine verlässlichen Rückschlüsse auf die zukünftige Entwicklung eines Finanzinstruments zu.

Quelle: FactSet

Kursdaten

Ø Kurs 5 Tage Ø Volumen 5 Tage (Stk.)	49,28 EUR (46)
Ø Kurs 30 Tage Ø Volumen 30 Tage (Stk.)	53,56 EUR (201)
Ø Kurs 100 Tage Ø Volumen 100 Tage (Stk.)	58,92 EUR (108)
Ø Kurs 250 Tage Ø Volumen 250 Tage	58,86 EUR (324)
Hoch seit 1.1. Datum	71,50 EUR (29.02.2024)
Tief seit 1.1. Datum	48,60 EUR (16.09.2024)
52 Wochen Hoch Datum	71,50 EUR (29.02.2024)
52 Wochen Tief Datum	47,40 EUR (02.11.2023)

Arbitrage Ansichten

Börse 📍	Datum	Zeit	Kurs	Gehandeltes Volumen	Trades
Tradegate	17.09.2024	22:02	48,80 EUR	0,00	1
Stuttgart	17.09.2024	21:24	48,40 EUR	0,00	5
Nasdaq	17.09.2024	22:00	54,08 USD	19,14	9.666
München	17.09.2024	08:01	49,20 EUR	0,00	2
London Stock Exchange	30.05.2023	15:30	50,47 USD	0,00	1
Frankfurt	17.09.2024	08:15	48,60 EUR	0,00	2
Düsseldorf	17.09.2024	19:30	48,40 EUR	0,00	7
Berlin	17.09.2024	20:30	48,60 EUR	0,00	19

Firmenprofil

Firmenlogo



Firmenprofil

-

Kontaktdetails

ALARM.COM HOLDINGS INC

--

Telefon-

Fax: -

E-mail: -