

BIOGAIA AB SER. B

ISIN: SE0017769995 WKN: 5473124

Übersicht

16.08.2024 08:05:05

Kurs
10,70 EURDifferenz  -0,37% (-0,04)

Stammdaten

ISIN	SE0017769995
Symbol	BIOG B
Börse	Frankfurt
Währung	EUR
Branche	Chemie / Pharma / Gesundheit
Wertpapierkategorie	Aktie
Marktkapitalisierung (Mio)	1.046 EUR
Benchmark	OMX STOCKHOLM 30 INDEX

Marktdaten

Geld (Volumen)	-
Brief (Volumen)	-
Eröffnung	10,70 EUR
Hoch	10,70 EUR
Tief	10,70 EUR
Schluss Vortag	10,74 EUR
VWAP	10,83 EUR
Volumen (Stück)	0
Gehandelte Stückzahl	0,00
Trades	2
Letztes Volumen	0

Futures und Optionen

Zugehörige Futures	-
Zugehörige Optionen	-









5J



Die Wertentwicklung der Vergangenheit lässt keine verlässlichen Rückschlüsse auf die zukünftige Entwicklung eines Finanzinstruments zu.

Quelle: FactSet

Aktuellstes Research

Branchen		
Datum	Überschrift	Download
16.08.2024	 Equity Weekly	
13.08.2024	 Aktienempfehlungen Österreich	
12.08.2024	 Global Equity Ratings	
12.08.2024	 Aktienempfehlungen Global	
09.08.2024	 Equity Weekly	

Details

16.08.2024 08:05:05

Kurs

10,70 EUR

Differenz 📉 -0,37% (-0,04)

Stammdaten

ISIN	SE0017769995
Symbol	BIOG B
Börse	Frankfurt
Währung	EUR
Branche	Chemie / Pharma / Gesundheit
Wertpapierkategorie	Aktie
Marktkapitalisierung (Mio)	1.046 EUR
Benchmark	OMX STOCKHOLM 30 INDEX

Marktdaten

Geld (Volumen)	-
Brief (Volumen)	-
Eröffnung	10,70 EUR
Hoch	10,70 EUR
Tief	10,70 EUR
Schluss Vortag	10,74 EUR
VWAP	10,83 EUR
Volumen (Stück)	0
Gehandelte Stückzahl	0,00
Trades	2
Letztes Volumen	0

Performance und Risiko

	6M	1J	3J
Perf (%)	-2,55%	+19,09%	+18,10%
Perf (abs.)	-0,28	+1,72	+1,64
Beta	0,99	0,64	0,61
Volatilität	31,58	33,40	36,74



Die Wertentwicklung der Vergangenheit lässt keine verlässlichen Rückschlüsse auf die zukünftige Entwicklung eines Finanzinstruments zu.

Quelle: FactSet

Kursdaten

Ø Kurs 5 Tage Ø Volumen 5 Tage (Stk.)	10,82 EUR (0)
Ø Kurs 30 Tage Ø Volumen 30 Tage (Stk.)	10,72 EUR (5)
Ø Kurs 100 Tage Ø Volumen 100 Tage (Stk.)	10,64 EUR (1)
Ø Kurs 250 Tage Ø Volumen 250 Tage	9,84 EUR (23)
Hoch seit 1.1. Datum	11,63 EUR (06.03.2024)
Tief seit 1.1. Datum	8,95 EUR (02.01.2024)
52 Wochen Hoch Datum	11,63 EUR (06.03.2024)
52 Wochen Tief Datum	7,67 EUR (20.09.2023)

Arbitrage Ansichten

Börse 📍	Datum	Zeit	Kurs	Gehandeltes Volumen	Trades
Tradegate	16.08.2024	22:02	10,77 EUR	0,00	1
Stuttgart	16.08.2024	15:27	10,68 EUR	0,00	11
Nasdaq Stockholm	16.08.2024	18:00	124,30 SEK	9,73	397
München	16.08.2024	08:09	10,90 EUR	0,00	1
London Stock Exchange European Trade Reporting	07.02.2024	10:35	123,00 SEK	0,66	1
Frankfurt	16.08.2024	08:05	10,70 EUR	0,00	2
FINRA other OTC Issues	21.06.2024	17:08	11,75 USD	0,00	1

Düsseldorf	16.08.2024	19:32	10,67 EUR	0,00	6
Berlin	16.08.2024	08:09	10,68 EUR	0,00	3

Firmenprofil

Firmenlogo

The logo for BioGaia, featuring the word "BioGaia" in a bold, black, sans-serif font. The "i" in "Bio" has a dot, and the "a" in "Gaia" has a registered trademark symbol (®) to its upper right.

Firmenprofil

-

Kontaktdetails

BIOGAIA

--

Kungsbroplan 3 112 27 Stockholm

Telefon+46 (0)8 555 293 00

Fax: -

E-mail: info@biogaia.se