

## CROMWELL PROPERTY GROUP REG. STAPLED SECS. O.N.

ISIN: AU000000CMW8 WKN: CMW

## Übersicht

16.07.2024 08:08:50

Kurs  
0,2548 EURDifferenz  0,00% (0,00)

## Stammdaten

ISIN	AU000000CMW8
Symbol	CMW
Börse	München
Währung	EUR
Branche	Diverse
Wertpapierkategorie	Aktie
Marktkapitalisierung (Mio)	0
Benchmark	ASX ALL ORDINARIES INDEX

## Marktdaten

Geld (Volumen)	-
Brief (Volumen)	-
Eröffnung	0,2548 EUR
Hoch	0,2548 EUR
Tief	0,2548 EUR
Schluss Vortag	0,2548 EUR
VWAP	0,2447 EUR
Volumen (Stück)	0
Gehandelte Stückzahl	0,00
Trades	1
Letztes Volumen	0

## Futures und Optionen

Zugehörige Futures	-
Zugehörige Optionen	-




5J



Die Wertentwicklung der Vergangenheit lässt keine verlässlichen Rückschlüsse auf die zukünftige Entwicklung eines Finanzinstruments zu.

Quelle: FactSet

## Aktuellstes Research

Branchen		
Datum	Überschrift	Download
15.07.2024	 Aktienempfehlungen Global	
12.07.2024	 Global Equity Ratings	
09.07.2024	 Aktienempfehlungen Österreich	
05.07.2024	 Equity Weekly	
24.06.2024	 Aktienempfehlungen Österreich	

## Details

16.07.2024 08:08:50

## Kurs

0,2548 EUR

Differenz ➔ 0,00% (0,00)

## Stammdaten

ISIN	AU000000CMW8
Symbol	CMW
Börse	München
Währung	EUR
Branche	Diverse
Wertpapierkategorie	Aktie
Marktkapitalisierung (Mio)	0
Benchmark	ASX ALL ORDINARIES INDEX

## Marktdaten

Geld (Volumen)	-
Brief (Volumen)	-
Eröffnung	0,2548 EUR
Hoch	0,2548 EUR
Tief	0,2548 EUR
Schluss Vortag	0,2548 EUR
VWAP	0,2447 EUR
Volumen (Stück)	0
Gehandelte Stückzahl	0,00
Trades	1
Letztes Volumen	0

## Performance und Risiko

	6M	1J	3J
Perf (%)	-0,08%	-23,85%	-54,83%
Perf (abs.)	+0,00	-0,08	-0,31
Beta	0,97	1,35	0,98
Volatilität	15,94	25,68	18,80

5J



Die Wertentwicklung der Vergangenheit lässt keine verlässlichen Rückschlüsse auf die zukünftige Entwicklung eines Finanzinstruments zu.

Quelle: FactSet

## Kursdaten

Ø Kurs 5 Tage   Ø Volumen 5 Tage (Stk.)	0,2548 EUR (0)
Ø Kurs 30 Tage   Ø Volumen 30 Tage (Stk.)	0,2627 EUR (0)
Ø Kurs 100 Tage   Ø Volumen 100 Tage (Stk.)	0,2571 EUR (70)
Ø Kurs 250 Tage   Ø Volumen 250 Tage	0,2581 EUR (40)
Hoch seit 1.1.   Datum	0,2750 EUR (23.05.2024)
Tief seit 1.1.   Datum	0,2413 EUR (18.01.2024)
52 Wochen Hoch   Datum	0,3346 EUR (17.07.2023)
52 Wochen Tief   Datum	0,2042 EUR (31.10.2023)

## Alle Börsen für CROMWELL PROPERTY GROUP REG. STAPLED SECS. O.N.

Börse	Datum	Zeit	Kurs	Gehandeltes Volumen	Trades
Tradegate	16.07.2024	22:25	0,258 EUR	0,00	1
München	16.07.2024	08:08	0,2548 EUR	0,00	1
Frankfurt	16.07.2024	08:02	0,2444 EUR	0,00	2
FINRA other OTC Issues	15.04.2024	15:30	0,28 USD	0,00	1
Berlin	16.07.2024	21:46	0,258 EUR	0,00	11
Australian Securities Exchange	16.07.2024	08:10	0,415 AUD	0,41	446

# Firmenprofil

## Firmenlogo

## Firmenprofil

### Kontaktdetails

CROMWELL CORP

--

----

Telefon-

Fax: -

E-mail: -