

ACOMO NV

ISIN: NL0000313286

WKN: 000031328

Übersicht

17.07.2024 08:18:59

Kurs

17,54 EUR

Differenz  -0,68% (-0,12)

Stammdaten

ISIN	NL0000313286
Symbol	ACOMO
Börse	München
Währung	EUR
Branche	Konsumgüter
Wertpapierkategorie	Aktie
Marktkapitalisierung (Mio)	524 EUR
Benchmark	AMSTERDAM EXCHANGES INDEX

Marktdaten

Geld (Volumen)	17,64 EUR (100)
Brief (Volumen)	17,76 EUR (100)
Eröffnung	17,54 EUR
Hoch	17,54 EUR
Tief	17,54 EUR
Schluss Vortag	17,66 EUR
VWAP	17,80 EUR
Volumen (Stück)	0
Gehandelte Stückzahl	0,00
Trades	1
Letztes Volumen	0

Futures und Optionen

Zugehörige Futures	-
Zugehörige Optionen	-




5J



Die Wertentwicklung der Vergangenheit lässt keine verlässlichen Rückschlüsse auf die zukünftige Entwicklung eines Finanzinstruments zu.

Quelle: FactSet

Aktuellstes Research

Branchen	Märkte		
Datum	Überschrift		Download
15.07.2024	 Aktienempfehlungen Global		
12.07.2024	 Equity Weekly		
12.07.2024	 Global Equity Ratings		
09.07.2024	 Aktienempfehlungen Österreich		
05.07.2024	 Equity Weekly		

Details

17.07.2024 08:18:59

Kurs

17,54 EUR

Differenz ▼ -0,68% (-0,12)

Stammdaten

ISIN	NL0000313286
Symbol	ACOMO
Börse	München
Währung	EUR
Branche	Konsumgüter
Wertpapierkategorie	Aktie
Marktkapitalisierung (Mio)	524 EUR
Benchmark	AMSTERDAM EXCHANGES INDEX

Marktdaten

Geld (Volumen)	17,64 EUR (100)
Brief (Volumen)	17,76 EUR (100)
Eröffnung	17,54 EUR
Hoch	17,54 EUR
Tief	17,54 EUR
Schluss Vortag	17,66 EUR
VWAP	17,80 EUR
Volumen (Stück)	0
Gehandelte Stückzahl	0,00
Trades	1
Letztes Volumen	0

Performance und Risiko

	6M	1J	3J
Perf (%)	+0,57%	-20,45%	-22,54%
Perf (abs.)	+0,10	-4,54	-5,14
Beta	0,38	0,27	0,42
Volatilität	12,26	14,21	17,95

5J



Die Wertentwicklung der Vergangenheit lässt keine verlässlichen Rückschlüsse auf die zukünftige Entwicklung eines Finanzinstruments zu.

Quelle: FactSet

Kursdaten

Ø Kurs 5 Tage Ø Volumen 5 Tage (Stk.)	17,76 EUR (0)
Ø Kurs 30 Tage Ø Volumen 30 Tage (Stk.)	17,48 EUR (0)
Ø Kurs 100 Tage Ø Volumen 100 Tage (Stk.)	17,61 EUR (12)
Ø Kurs 250 Tage Ø Volumen 250 Tage	18,28 EUR (6)
Hoch seit 1.1. Datum	18,24 EUR (20.02.2024)
Tief seit 1.1. Datum	17,06 EUR (20.03.2024)
52 Wochen Hoch Datum	22,20 EUR (17.07.2023)
52 Wochen Tief Datum	17,06 EUR (01.12.2023)

Arbitrage Ansichten

Börse	Datum	Zeit	Kurs	Gehandeltes Volumen	Trades
Tradegate	16.07.2024	22:26	17,54 EUR	0,01	5
Stuttgart	17.07.2024	16:23	17,48 EUR	0,00	4
München	17.07.2024	08:18	17,54 EUR	0,00	1
London Stock Exchange	19.01.2023	17:17	20,00 EUR	0,01	9
Frankfurt	17.07.2024	08:07	17,44 EUR	0,00	1
FINRA other OTC Issues	16.07.2024	15:32	19,25 USD	0,01	2
Euronext Amsterdam	17.07.2024	17:35	17,70 EUR	0,18	116
Düsseldorf	17.07.2024	08:11	17,42 EUR	0,00	1

Firmenprofil

Firmenlogo



Kontakt details

ACOMO NV

--

World Trade Center, Beursplein 37 - 3011
AA Rotterdam

Telefon+31-10-405-11-95

Fax: +

E-mail: info@acomonl

Firmenprofil

-

Vorstandsmitglieder

Allard Goldschmeding Vorstandsmitglied

Aufsichtsrat

Bernard Aufsichtsratsvorsitzender
Stuivinga

J. Niessen Aufsichtsratsmitglied

Machtelt Aufsichtsratsmitglied
Groothuis

Victoria Aufsichtsratsmitglied
Vandeputte

Yoav Aufsichtsratsmitglied
Gottesmann