

OMX STOCKHOLM 30 INDEX

ISIN: **SE0000337842** WKN: -

Übersicht

02.09.2024 17:35:00

Kurs

2.589,9815

SEK

Differenz 📉 -0,23% (-5,98)

Stammdaten

ISIN SE0000337842

Symbol -

Land Schweden

Anzahl der enthaltenen Werte im Index 30

Index-Typ -

Wertpapierkategorie Index

Top 5

Name	Kurs	+ - (%)	Trend
TELIA CO. ...	32,36	+1,63	📈
TELE2 AB S...	117,45	+0,82	➡️
SWEDBANK A...	220,80	+0,64	➡️
INVESTOR A...	307,20	+0,61	➡️
ALFA LAVAL...	462,50	+0,57	➡️

Intraday 1W 1M 6M 1J 3J

Flop 5

Name	Kurs	+ - (%)	Trend
SAAB AB SE...	229,10	-5,47	📉
SAMHALLSBY...	6,632	-4,26	📉
ELECTROLUX...	96,42	-2,29	📉
NIBE INDUS...	49,59	-2,07	📉
KINNEVIK A...	80,51	-1,30	📉

Intraday 1W 1M 6M 1J 3J



Die Wertentwicklung der Vergangenheit lässt keine verlässlichen Rückschlüsse auf die zukünftige Entwicklung eines Finanzinstruments zu.
Quelle: FactSet

Aktuellstes Research

Märkte			
Datum		Überschrift	Download
12.08.2024	🇬🇧	Global Equity Ratings	📄
12.08.2024	🇩🇪	Aktienempfehlungen Global	📄
12.08.2024	🇩🇪	Marktkommentar	📄
26.07.2024	🇩🇪	Equity Weekly	📄
24.07.2024	🇬🇧	Global Equity Ratings	📄

**Nähere Infos zu den Ländern &
Regionen**

➤ Märkte nach Region

Details

02.09.2024 17:35:00

Kurs

2.589,9815

SEK

Differenz ⬇ -0,23% (-5,98)

Stammdaten

ISIN SE0000337842

Symbol -

Land Schweden

Wertpapierkategorie Index

Anzahl der enthaltenen Werte im Index 30

Marktdaten

Eröffnung 2.595,2709 SEK

Hoch 2.595,4567 SEK

Tief 2.578,7713 SEK

Schluss Vortag 2.595,9585 SEK

Volumen (Mio.) -

Volumen (Stück) -

Performance und Risiko

	6M	1J	3J
Perf (%)	+5,22%	+18,47%	+8,44%
Perf (abs.)	+128,49	+403,78	+201,58
Beta	-	-	-
Volatilität	13,51	12,94	17,26

5J










Die Wertentwicklung der Vergangenheit lässt keine verlässlichen Rückschlüsse auf die zukünftige Entwicklung eines Finanzinstruments zu.

Quelle: FactSet

Kursdaten

Ø Kurs 5 Tage Ø Volumen 5 Tage (Stk.)	2.578,6251 SEK (0)
Ø Kurs 30 Tage Ø Volumen 30 Tage (Stk.)	2.530,3077 SEK (0)
Ø Kurs 100 Tage Ø Volumen 100 Tage (Stk.)	2.563,8602 SEK (0)
Ø Kurs 250 Tage Ø Volumen 250 Tage	2.407,4723 SEK (0)
Hoch seit 1.1. Datum	2.648,1991 SEK (23.05.2024)
Tief seit 1.1. Datum	2.285,8717 SEK (17.01.2024)
52 Wochen Hoch Datum	2.648,1991 SEK (23.05.2024)
52 Wochen Tief Datum	2.036,8798 SEK (26.10.2023)

Enthaltene Werte

Name  ISIN	Kurs	Diff %  Diff +/-	Performance 	Datum Zeit	Gehandelte Stück  Umsatz Geld 
ABB LTD CH0012221716	590,40	0,54% 3,20		02.09.24 18:00:00	483.618 283.136.410,60
ALFA LAVAL AB SE0000695876	462,50	0,57% 2,60		02.09.24 18:00:00	331.627 152.952.315,25
ASSA ABLOY AB SER. B SE0007100581	332,40	0,39% 1,30		02.09.24 18:00:00	867.784 287.544.346,25
ASTRAZENECA PLC GB0009895292	1.785,50	0,11% 2,00		02.09.24 18:00:00	110.810 197.859.851,00
ATLAS COPCO AB SER. A SE0017486889	185,45	-0,38% -0,70		02.09.24 18:00:00	2.036.910 377.240.184,29
ATLAS COPCO AB SER. B SE0017486897	163,20	0,00% 0,00		02.09.24 18:00:00	1.013.165 164.998.937,71
BOLIDEN AB SE0020050417	311,00	-0,96% -3,00		02.09.24 18:00:00	1.415.623 439.547.158,45
ELECTROLUX AB SER. B SE0016589188	96,42	-2,29% -2,26		02.09.24 18:00:00	1.020.877 98.436.370,80
ESSITY AB NAMN-AKTIER B SE0009922164	311,40	-0,06% -0,20		02.09.24 18:00:00	673.619 209.666.109,95
EVOLUTION AB SE0012673267	1.056,50	-0,94% -10,00		02.09.24 18:00:00	209.203 220.594.969,25
GETINGE AB SER. B SE0000202624	212,20	-0,66% -1,40		02.09.24 18:00:00	812.130 170.476.320,15
HENNES & MAURITZ AB 'B' SE0000106270	162,30	-0,12% -0,20		02.09.24 18:00:00	1.282.942 207.441.934,25
HEXAGON AB SER. B SE0015961909	104,40	-0,57% -0,60		02.09.24 18:00:00	1.725.283 179.702.310,74
INVESTOR AB SER. B SE0015811963	307,20	0,61% 1,85		02.09.24 18:00:00	1.615.102 494.529.487,79
KINNEVIK AB CLASS 'B' SE0022060521	80,51	-1,30% -1,06		02.09.24 18:00:00	945.364 75.662.414,20
NIBE INDUSTRIER AB SER. B SE0015988019	49,59	-2,07% -1,05		02.09.24 18:00:00	6.386.423 315.991.601,72
NORDEA BANK ABP FI4000297767	121,65	0,37% 0,45		02.09.24 18:00:00	1.875.873 228.605.729,63
SAAB AB SER. B SE0021921269	229,10	-5,47% -13,25		02.09.24 18:00:00	2.341.808 543.399.237,63
SAMHALLSBYGGNADSBOLAGET I... SE0009554454	6,632	-4,26% -0,30		02.09.24 18:00:00	45.577.407 303.707.967,06
SANDVIK AB SE0000667891	216,30	-0,92% -2,00		02.09.24 18:00:00	1.138.525 246.430.549,60
SINCH AB SE0016101844	29,74	0,00% 0,00		02.09.24 18:00:00	2.188.136 64.577.740,68
SKANDINAVISKA ENSKILDA BA... SE0000148884	158,35	0,22% 0,35		02.09.24 18:00:00	1.652.437 261.388.686,55
SKF AB SER. B SE0000108227	192,95	-0,67% -1,30		02.09.24 18:00:00	1.173.985 226.094.348,55
SVENSKA CELLULOSA AB SCA ... SE0000112724	141,30	-0,88% -1,25		02.09.24 18:00:00	1.144.938 161.757.970,44
SVENSKA HANDELSBANKEN AB ... SE0007100599	106,45	0,52% 0,55		02.09.24 18:00:00	3.096.292 329.862.592,84

SWEDBANK AB SER A SE0000242455	220,80	0,64% 1,40	█	02.09.24 18:00:00	1.741.818 385.085.185,05
TELE2 AB SER. B SE0005190238	117,45	0,82% 0,95	█	02.09.24 18:00:00	1.491.030 174.651.539,35
TELEFONAKTIEBOLAGET LM ER... SE0000108656	76,20	-0,42% -0,32	█	02.09.24 18:00:00	1.756.531 134.064.456,56
TELIA CO. AB SE0000667925	32,36	1,63% 0,52	█	02.09.24 18:00:00	7.543.411 243.111.917,63
VOLVO AB SER. B SE0000115446	269,20	-1,25% -3,40	█	02.09.24 18:00:00	2.129.499 574.212.664,05