

OMX STOCKHOLM 30 INDEX

ISIN: SE0000337842 WKN: -

Übersicht

26.04.2024 17:35:00

Kurs

2.557,6950

SEK

Differenz ▲ 1,28% (32,30)

Stammdaten

ISIN SE0000337842

Symbol -

Land Schweden

Anzahl der enthaltenen Werte im Index 30

Index-Typ -

Wertpapierkategorie Index

Marktdaten

Eröffnung 2.536,3225 SEK

Hoch 2.565,1884 SEK

Tief 2.534,0383 SEK

Schluss Vortag 2.525,3989 SEK

Volumen (Mio.) -

Volumen (Stück) -

Top 5

Name	Kurs	+ - (%)	Trend
ELECTROLUX...	95,46	+6,49	▲
SINCH AB	26,39	+5,73	▲
AUTOLIV IN...	1.325,00	+5,33	▲
KINNEVIK A...	116,95	+4,19	▲
NIBE INDUS...	51,54	+2,75	▲

Intraday 1W 1M 6M 1J 3J

Flop 5

Name	Kurs	+ - (%)	Trend
HEXAGON AB...	120,20	-1,52	▼
TELIA CO. ...	25,65	-0,97	↔
SWEDBANK A...	209,40	-0,29	↔
SVENSKA CE...	158,70	-0,13	↔
SVENSKA HA...	96,42	-0,02	↔



Die Wertentwicklung der Vergangenheit lässt keine verlässlichen Rückschlüsse auf die zukünftige Entwicklung eines Finanzinstruments zu.

Quelle: FactSet

Aktuellstes Research

Märkte		
Datum	Überschrift	Download
26.04.2024	Global Equity Ratings	Download
26.04.2024	Aktienempfehlungen Global	Download
03.04.2024	Global Equity Ratings	Download
03.04.2024	Aktienempfehlungen Global	Download
26.03.2024	Global Strategy 2Q 2024	Download

5J

Intraday	1W	1M	6M	1J	3J
----------	----	----	----	----	----

Futures und Optionen

Zugehörige Futures 19

Zugehörige Optionen -

Details

26.04.2024 17:35:00

Kurs

2.557,6950

SEK

Differenz ▲ 1,28% (32,30)

Stammdaten

ISIN SE0000337842

Symbol -

Land Schweden

Wertpapierkategorie Index

Anzahl der enthaltenen Werte im Index 30

Marktdaten

Eröffnung 2.536,3225 SEK

Hoch 2.565,1884 SEK

Tief 2.534,0383 SEK

Schluss Vortag 2.525,3989 SEK

Volumen (Mio.) -

Volumen (Stück) -

Performance und Risiko

	6M	1J	3J
Perf (%)	+23,89%	+14,18%	+13,96%
Perf (abs.)	+493,14	+317,61	+313,34
Beta	-	-	-
Volatilität	11,20	12,19	17,30

5J






























Die Wertentwicklung der Vergangenheit lässt keine verlässlichen Rückschlüsse auf die zukünftige Entwicklung eines Finanzinstruments zu.

Quelle: FactSet

Kursdaten

Ø Kurs 5 Tage Ø Volumen 5 Tage (Stk.)	2.536,8084 SEK (0)
Ø Kurs 30 Tage Ø Volumen 30 Tage (Stk.)	2.521,3612 SEK (0)
Ø Kurs 100 Tage Ø Volumen 100 Tage (Stk.)	2.420,5270 SEK (0)
Ø Kurs 250 Tage Ø Volumen 250 Tage	2.290,7315 SEK (0)
Hoch seit 1.1. Datum	2.565,1884 SEK (26.04.2024)
Tief seit 1.1. Datum	2.285,8717 SEK (17.01.2024)
52 Wochen Hoch Datum	2.565,1884 SEK (26.04.2024)
52 Wochen Tief Datum	2.036,8798 SEK (26.10.2023)

Enthaltene Werte

Name  ISIN	Kurs	Diff %  Diff +/-	Performance 	Datum Zeit	Gehandelte Stück  Umsatz Geld 
ABB LTD CH0012221716	539,40	1,35% 7,20		26.04.24 17:29:40	370.015 198.339.679,80
ALFA LAVAL AB SE0000695876	473,20	1,09% 5,10		26.04.24 17:29:44	1.095.010 515.196.640,45
ASSA ABLOY AB SER. B SE0007100581	299,50	1,66% 4,90		26.04.24 17:29:48	2.114.642 632.257.790,55
ASTRAZENECA PLC GB0009895292	1.646,00	0,27% 4,50		26.04.24 17:29:54	316.442 518.484.143,75
ATLAS COPCO AB SER. A SE0017486889	193,90	2,43% 4,60		26.04.24 17:29:58	5.208.294 1.008.310.218,79
ATLAS COPCO AB SER. B SE0017486897	167,05	2,71% 4,40		26.04.24 17:29:38	1.893.508 315.813.224,94
AUTOLIV INC. SDB SE0021309614	1.325,00	5,33% 67,00		26.04.24 17:29:33	316.833 419.102.364,70
BOLIDEN AB SE0020050417	355,20	2,48% 8,60		26.04.24 17:29:38	1.413.664 503.155.722,25
ELECTROLUX AB SER. B SE0016589188	95,46	6,49% 5,82		26.04.24 17:29:45	4.312.639 404.324.982,32
ESSITY AB NAMN-AKTIER B SE0009922164	269,80	1,09% 2,90		26.04.24 17:29:33	1.999.313 539.215.338,65
EVOLUTION AB SE0012673267	1.263,50	1,53% 19,00		26.04.24 17:29:33	453.873 571.141.627,75
GETINGE AB SER. B SE0000202624	235,10	2,57% 5,90		26.04.24 17:29:59	649.008 152.516.032,10
HENNES & MAURITZ AB 'B' SE0000106270	179,95	0,98% 1,75		26.04.24 17:29:39	1.525.303 273.391.655,72
HEXAGON AB SER. B SE0015961909	120,20	-1,52% -1,85		26.04.24 17:29:47	5.764.025 688.624.455,08
INVESTOR AB SER. B SE0015811963	271,05	1,86% 4,95		26.04.24 17:29:52	2.712.920 733.312.006,03
KINNEVIK AB CLASS 'B' SE0015810247	116,95	4,19% 4,70		26.04.24 17:29:35	3.309.172 390.261.883,72
NIBE INDUSTRIER AB SER. B SE0015988019	51,54	2,75% 1,38		26.04.24 17:29:30	4.952.255 256.730.079,41
NORDEA BANK ABP FI4000297767	127,90	0,51% 0,65		26.04.24 17:29:44	4.895.052 624.781.798,15
SAMHALLSBYGGNADSBOLAGET I... SE0009554454	3,8265	0,64% 0,02		26.04.24 17:29:38	13.201.678 50.710.870,09
SANDVIK AB SE0000667891	227,30	2,11% 4,70		26.04.24 17:29:34	1.977.836 449.058.057,90
SINCH AB SE0016101844	26,39	5,73% 1,43		26.04.24 17:29:36	5.900.355 153.814.094,36
SKANDINAVISKA ENSKILDA BA... SE0000148884	144,40	0,77% 1,10		26.04.24 17:29:34	2.365.729 341.454.690,28
SKF AB SER. B SE0000108227	225,20	2,55% 5,60		26.04.24 17:29:32	1.893.723 428.698.248,50
SVENSKA CELLULOSA AB SCA ... SE0000112724	158,70	-0,13% -0,20		26.04.24 17:29:39	1.938.634 307.631.818,26
SVENSKA HANDELSBANKEN AB ... SE0007100599	96,42	-0,02% -0,02		26.04.24 17:29:59	9.708.231 941.964.416,29

SWEDBANK AB SER A SE0000242455	209,40	-0,29% -0,60		26.04.24 17:29:36	1.748.646 365.992.528,35
TELE2 AB SER. B SE0005190238	104,65	1,06% 1,10		26.04.24 17:29:43	1.913.591 199.831.447,56
TELEFONAKTIEBOLAGET LM ER... SE0000108656	57,40	0,03% 0,02		26.04.24 17:29:42	4.314.931 247.332.958,70
TELIA CO. AB SE0000667925	25,65	-0,97% -0,25		26.04.24 17:29:31	21.458.454 551.157.983,19
VOLVO AB SER. B SE0000115446	281,30	1,52% 4,20		26.04.24 17:29:57	2.883.612 809.579.467,00