

## MARINOMED BIOTECH AG

ISIN: **ATMARINOMED6** WKN: -

## Übersicht

16.04.2024 10:31:40

Kurs

18,90 EUR

Differenz  -3,08% (-0,60)

## Stammdaten

ISIN	ATMARINOMED6
Symbol	MARI
Börse	Stuttgart
Währung	EUR
Branche	Chemie / Pharma / Gesundheit
Wertpapierkategorie	Aktie
Marktkapitalisierung (Mio)	30 EUR
Benchmark	ATX AUSTRIAN TRADED INDEX

## Marktdaten

Geld (Volumen)	- (0)
Brief (Volumen)	- (0)
Eröffnung	19,00 EUR
Hoch	19,00 EUR
Tief	18,90 EUR
Schluss Vortag	19,50 EUR
VWAP	-
Volumen (Stück)	0
Gehandelte Stückzahl	0,00
Trades	4
Letztes Volumen	0

## Futures und Optionen

Zugehörige Futures	-
Zugehörige Optionen	-











5J



Die Wertentwicklung der Vergangenheit lässt keine verlässlichen Rückschlüsse auf die zukünftige Entwicklung eines Finanzinstruments zu.

Quelle: FactSet

## Aktuellstes Research

15.04.2024		Aktienempfehlungen Österreich	
03.04.2024		Aktienempfehlungen Österreich	
18.03.2024		Aktienempfehlungen Österreich	
11.03.2024		Aktienempfehlungen Österreich	
26.02.2024		Aktienempfehlungen Österreich	

## Details

16.04.2024 10:31:40

## Kurs

18,90 EUR

Differenz  -3,08% (-0,60)

## Stammdaten

ISIN	ATMARINOMED6
Symbol	MARI
Börse	Stuttgart
Währung	EUR
Branche	Chemie / Pharma / Gesundheit
Wertpapierkategorie	Aktie
Marktkapitalisierung (Mio)	30 EUR
Benchmark	ATX AUSTRIAN TRADED INDEX

## Marktdaten

Geld (Volumen)	- (0)
Brief (Volumen)	- (0)
Eröffnung	19,00 EUR
Hoch	19,00 EUR
Tief	18,90 EUR
Schluss Vortag	19,50 EUR
VWAP	-
Volumen (Stück)	0
Gehandelte Stückzahl	0,00
Trades	4
Letztes Volumen	0

## Performance und Risiko

	6M	1J	3J
Perf (%)	-52,03%	-48,36%	-85,84%
Perf (abs.)	-20,50	-17,70	-114,60
Beta	0,32	0,01	0,28
Volatilität	33,81	38,73	40,37

5J



Die Wertentwicklung der Vergangenheit lässt keine verlässlichen Rückschlüsse auf die zukünftige Entwicklung eines Finanzinstruments zu.

Quelle: FactSet

## Kursdaten

Ø Kurs 5 Tage   Ø Volumen 5 Tage (Stk.)	19,57 EUR (0)
Ø Kurs 30 Tage   Ø Volumen 30 Tage (Stk.)	20,58 EUR (4)
Ø Kurs 100 Tage   Ø Volumen 100 Tage (Stk.)	26,30 EUR (3)
Ø Kurs 250 Tage   Ø Volumen 250 Tage	33,74 EUR (8)
Hoch seit 1.1.   Datum	31,90 EUR (10.01.2024)
Tief seit 1.1.   Datum	18,90 EUR (16.04.2024)
52 Wochen Hoch   Datum	45,10 EUR (02.06.2023)
52 Wochen Tief   Datum	18,90 EUR (16.04.2024)

## Alle Börsen für MARINOMED BIOTECH AG

Börse 	Datum	Zeit	Kurs	Gehandeltes Volumen	Trades
Wiener Börse	16.04.2024	17:35	19,35 EUR	0,06	15
Stuttgart	16.04.2024	10:31	18,90 EUR	0,00	4
München	16.04.2024	12:21	18,80 EUR	0,00	3
Frankfurt	16.04.2024	08:05	19,35 EUR	0,00	2
Düsseldorf	17.08.2023	19:31	39,90 EUR	0,00	5
Berlin	16.04.2024	20:54	19,30 EUR	0,00	16

# Firmenprofil

## Firmenlogo



### Kontaktdetails

MARINOMED BIOTECH AG

--

Hovengasse 25 - 2100 Korneuburg

Telefon+43-1-2262-90300

Fax: +43-1-25077-4493

E-mail: -

## Firmenprofil

-

### Vorstandsmitglieder

Andreas Grassauer    Vorstandsvorsitzender

Cornelia Kutzer    Vorstandsmitglied

Eva Prieschl-Grassauer   Vorstandsmitglied

Pascal Schmidt    Vorstandsmitglied

### Aufsichtsrat

Simon Nebel        Aufsichtsratsvorsitzender

Elisabeth Lackner    Aufsichtsratsmitglied

Eva Hofstädter-Thalman   Aufsichtsratsmitglied

Brigitte Ederer    Aufsichtsratsmitglied

Ulrich Kinzel       Aufsichtsratsmitglied