

HENNES & MAURITZ AB 'B'

ISIN: SE0000106270 WKN: 5687431

Übersicht

16.07.2024 17:18:14

Kurs

14,85 EUR

Differenz  -1,39% (-0,21)

Stammdaten

ISIN	SE0000106270
Symbol	HM B
Börse	Xetra
Währung	EUR
Branche	Handel
Wertpapierkategorie	Aktie
Marktkapitalisierung (Mio)	21.157 EUR
Benchmark	OMX STOCKHOLM 30 INDEX

Marktdaten

Geld (Volumen)	-
Brief (Volumen)	-
Eröffnung	14,81 EUR
Hoch	14,85 EUR
Tief	14,81 EUR
Schluss Vortag	15,06 EUR
VWAP	14,81049 EUR
Volumen (Stück)	81
Gehandelte Stückzahl	1.199,65
Trades	3
Letztes Volumen	1

Futures und Optionen

Zugehörige Futures	48
Zugehörige Optionen	-




5J



Die Wertentwicklung der Vergangenheit lässt keine verlässlichen Rückschlüsse auf die zukünftige Entwicklung eines Finanzinstruments zu.

Quelle: FactSet

Aktuellstes Research

Instrument	Branchen		
Datum	Überschrift		Download
04.05.2022	 Global Equity Ratings		
04.05.2022	 Aktienempfehlungen Global		
27.04.2022	 Global Equity Ratings		
27.04.2022	 Aktienempfehlungen Global		
14.04.2022	 Global Equity Ratings		

Details

16.07.2024 17:18:14

Kurs

14,85 EUR

Differenz ▼ -1,39% (-0,21)

Stammdaten

ISIN	SE0000106270
Symbol	HM B
Börse	Xetra
Währung	EUR
Branche	Handel
Wertpapierkategorie	Aktie
Marktkapitalisierung (Mio)	21.157 EUR
Benchmark	OMX STOCKHOLM 30 INDEX

Marktdaten

Geld (Volumen)	-
Brief (Volumen)	-
Eröffnung	14,81 EUR
Hoch	14,85 EUR
Tief	14,81 EUR
Schluss Vortag	15,06 EUR
VWAP	14,81049 EUR
Volumen (Stück)	81
Gehandelte Stückzahl	1.199,65
Trades	3
Letztes Volumen	1

Performance und Risiko

	6M	1J	3J
Perf (%)	+0,50%	-3,27%	-20,08%
Perf (abs.)	+0,07	-0,50	-3,73
Beta	1,09	1,10	1,17
Volatilität	54,55	48,54	52,89

5J



Die Wertentwicklung der Vergangenheit lässt keine verlässlichen Rückschlüsse auf die zukünftige Entwicklung eines Finanzinstruments zu.

Quelle: FactSet

Kursdaten

Ø Kurs 5 Tage Ø Volumen 5 Tage (Stk.)	14,53 EUR (460)
Ø Kurs 30 Tage Ø Volumen 30 Tage (Stk.)	15,77 EUR (2.043)
Ø Kurs 100 Tage Ø Volumen 100 Tage (Stk.)	14,73 EUR (2.144)
Ø Kurs 250 Tage Ø Volumen 250 Tage	14,31 EUR (2.111)
Hoch seit 1.1. Datum	17,32 EUR (20.06.2024)
Tief seit 1.1. Datum	12,23 EUR (04.03.2024)
52 Wochen Hoch Datum	17,32 EUR (20.06.2024)
52 Wochen Tief Datum	12,23 EUR (04.03.2024)

Arbitrage Ansichten

Börse	Datum	Zeit	Kurs	Gehandeltes Volumen	Trades
Xetra	16.07.2024	17:18	14,85 EUR	0,00	3
Tradegate	16.07.2024	17:39	14,88 EUR	0,00	7
Stuttgart	16.07.2024	10:30	14,715 EUR	0,00	3
SIX Swiss Exchange	02.04.2024	06:35	18,195 CHF	0,00	1
Nasdaq Stockholm	16.07.2024	18:00	171,65 SEK	211,29	2.895
München	16.07.2024	08:08	15,005 EUR	0,00	1
London Stock Exchange European Trade Reporting	16.07.2024	17:25	171,40 SEK	0,00	2

Hannover	16.07.2024	08:48	14,89 EUR	0,00	1
Hamburg	16.07.2024	08:21	14,905 EUR	0,00	1
Frankfurt	16.07.2024	08:04	14,91 EUR	0,00	1
FINRA other OTC Issues	11.07.2024	18:27	16,305 USD	0,00	1
Düsseldorf	16.07.2024	16:32	14,81 EUR	0,00	4
Berlin	16.07.2024	08:08	14,83 EUR	0,00	1

Firmenprofil

Firmenlogo



Kontaktdetails

H&M HENNES & MAURITZ AB

--

Mäster Samuelsgatan 46A - 106 38
Stockholm

Telefon+46-8-796-55-00

Fax: +

E-mail: info@hm.com

Firmenprofil

-

Vorstandsmitglieder

Daniel Erver	Vorstandsvorsitzender
Adam Karlsson	Vorstandsmitglied
Ellen Svanström	Vorstandsmitglied

Aufsichtsrat

Karl-Johan Erling Persson	Aufsichtsratsvorsitzender
Danica Jensfelt	Aufsichtsratsmitglied
Agneta Gustafsson	Aufsichtsratsmitglied
Anders Gunnar Dahlvig	Aufsichtsratsmitglied
Christian Sievert	Aufsichtsratsmitglied
Christina Synnergren	Aufsichtsratsmitglied
Hans Nilsson	Aufsichtsratsmitglied
Helena Ildiko Saxon	Aufsichtsratsmitglied
Keith Barker	Aufsichtsratsmitglied
Lena Margareta Patriksson Keller	Aufsichtsratsmitglied
Sofia Almbrandt	Aufsichtsratsmitglied
Stina Honkamaa Bergfors	Aufsichtsratsmitglied
Therese Nordström	Aufsichtsratsmitglied
Tim Gahnström	Aufsichtsratsmitglied