

HENNES & MAURITZ AB 'B'

ISIN: SE0000106270 WKN: 5687431

Übersicht

19.04.2024 08:05:09

Kurs

14,42 EUR

Differenz  -0,65% (-0,10)

Stammdaten

ISIN	SE0000106270
Symbol	HM B
Börse	Frankfurt
Währung	EUR
Branche	Handel
Wertpapierkategorie	Aktie
Marktkapitalisierung (Mio)	20.749 EUR
Benchmark	OMX STOCKHOLM 30 INDEX

Marktdaten

Geld (Volumen)	-
Brief (Volumen)	-
Eröffnung	14,42 EUR
Hoch	14,42 EUR
Tief	14,42 EUR
Schluss Vortag	14,515 EUR
VWAP	14,20 EUR
Volumen (Stück)	0
Gehandelte Stückzahl	0,00
Trades	2
Letztes Volumen	0

Futures und Optionen

Zugehörige Futures	41
Zugehörige Optionen	-




5J



Die Wertentwicklung der Vergangenheit lässt keine verlässlichen Rückschlüsse auf die zukünftige Entwicklung eines Finanzinstruments zu.

Quelle: FactSet

Aktuellstes Research

Instrument	Branchen		
Datum	Überschrift		Download
04.05.2022	 Global Equity Ratings		
04.05.2022	 Aktienempfehlungen Global		
27.04.2022	 Global Equity Ratings		
27.04.2022	 Aktienempfehlungen Global		
14.04.2022	 Global Equity Ratings		

Details

19.04.2024 08:05:09

Kurs

14,42 EUR

Differenz ▼ -0,65% (-0,10)

Stammdaten

ISIN	SE0000106270
Symbol	HM B
Börse	Frankfurt
Währung	EUR
Branche	Handel
Wertpapierkategorie	Aktie
Marktkapitalisierung (Mio)	20.749 EUR
Benchmark	OMX STOCKHOLM 30 INDEX

Marktdaten

Geld (Volumen)	-
Brief (Volumen)	-
Eröffnung	14,42 EUR
Hoch	14,42 EUR
Tief	14,42 EUR
Schluss Vortag	14,515 EUR
VWAP	14,20 EUR
Volumen (Stück)	0
Gehandelte Stückzahl	0,00
Trades	2
Letztes Volumen	0

Performance und Risiko

	6M	1J	3J
Perf (%)	+9,44%	+4,80%	-30,32%
Perf (abs.)	+1,24	+0,66	-6,28
Beta	1,17	1,08	1,15
Volatilität	38,77	36,07	38,33

5J



Die Wertentwicklung der Vergangenheit lässt keine verlässlichen Rückschlüsse auf die zukünftige Entwicklung eines Finanzinstruments zu.

Quelle: FactSet

Kursdaten

Ø Kurs 5 Tage Ø Volumen 5 Tage (Stk.)	14,34 EUR (0)
Ø Kurs 30 Tage Ø Volumen 30 Tage (Stk.)	13,81 EUR (266)
Ø Kurs 100 Tage Ø Volumen 100 Tage (Stk.)	14,09 EUR (474)
Ø Kurs 250 Tage Ø Volumen 250 Tage	13,82 EUR (506)
Hoch seit 1.1. Datum	16,04 EUR (02.01.2024)
Tief seit 1.1. Datum	12,17 EUR (05.03.2024)
52 Wochen Hoch Datum	16,42 EUR (21.12.2023)
52 Wochen Tief Datum	11,73 EUR (01.06.2023)

Alle Börsen für HENNES & MAURITZ AB 'B'

Börse	Datum	Zeit	Kurs	Gehandeltes Volumen	Trades
Xetra	19.04.2024	17:35	14,21 EUR	0,00	2
Tradegate	19.04.2024	22:26	14,665 EUR	0,03	13
Stuttgart	19.04.2024	14:05	14,56 EUR	0,00	9
SIX Swiss Exchange	02.04.2024	06:35	18,195 CHF	0,00	1
Nasdaq Stockholm	19.04.2024	17:29	171,10 SEK	406,63	3.732
München	19.04.2024	08:14	14,515 EUR	0,00	1
London Stock Exchange European Trade Reporting	19.04.2024	17:25	171,15 SEK	0,00	2

Hannover	19.04.2024	08:05	14,42 EUR	0,00	3
Hamburg	19.04.2024	08:00	14,415 EUR	0,00	3
Frankfurt	19.04.2024	08:05	14,42 EUR	0,00	2
FINRA other OTC Issues	03.04.2024	21:26	15,7376 USD	0,03	1
Düsseldorf	19.04.2024	19:31	14,625 EUR	0,00	7
Berlin	19.04.2024	08:08	14,395 EUR	0,00	2

Firmenprofil

Firmenlogo

https://gateway.mdgms.com/extern/logo_image.html?ID_LOGO=2217&ID_TYPE_IMAGE_LOGO=2

Kontaktdetails

H&M HENNES & MAURITZ AB

--

Mäster Samuelsgatan 46A - 106 38 Stockholm

Telefon+46-8-796-55-00

Fax: +46-8-20-99-19

E-mail: info@hm.com

Firmenprofil

-

Vorstandsmitglieder

Daniel Erver	Vorstandsvorsitzender
Adam Karlsson	Vorstandsmitglied
Ellen Svanström	Vorstandsmitglied

Aufsicht

Karl-Joh
Erling P
Danica v
Agneta
Gustaf
Anders
Dahlvig
Christia
Erica W
Hager
Hampus
Glanze
Ingrid G
Lena M
Patriks
Louise V
Margare
Welinde
Niklas M
Zennstr
Stina H
Bergfors
Tim Gab