

## SONAE SGPS S.A.

ISIN: PTSON0AM0001 WKN: -

## Übersicht

16.08.2024 17:35:26

Kurs

0,928 EUR

Differenz  0,32% (0,00)

## Stammdaten

ISIN PTSON0AM0001

Symbol SON

Börse Euronext  
Lissabon

Währung EUR

Branche Handel

Wertpapierkategorie Aktie

Marktkapitalisierung 1.856 EUR  
(Mio)

Benchmark PSI 20 INDEX

## Marktdaten

Geld (Volumen) - (25.391)

Brief (Volumen) - (85.878)

Eröffnung 0,925 EUR

Hoch 0,932 EUR

Tief 0,918 EUR

Schluss Vortag 0,925 EUR

VWAP 0,926055 EUR

Volumen (Stück) 1.212.080

Gehandelte Stückzahl 1.122.453,00

Trades 417

Letztes Volumen 1.789

## Futures und Optionen

Zugehörige Futures -

Zugehörige Optionen -











5J



Die Wertentwicklung der Vergangenheit lässt keine verlässlichen Rückschlüsse auf die zukünftige Entwicklung eines Finanzinstruments zu.

Quelle: FactSet

## Aktuellstes Research

| Branchen   |   | Märkte                    |   |
|------------|---|---------------------------|---|
| Datum      |   | Überschrift               | Download  |
| 12.08.2024 |  | Global Equity Ratings     |  |
| 12.08.2024 |  | Aktienempfehlungen Global |  |
| 24.07.2024 |  | Global Equity Ratings     |  |
| 24.07.2024 |  | Aktienempfehlungen Global |  |
| 15.07.2024 |  | Aktienempfehlungen Global |  |

## Details

16.08.2024 17:35:26

## Kurs

0,928 EUR

Differenz ▲ 0,32% (0,00)

## Stammdaten

|                               |                      |
|-------------------------------|----------------------|
| ISIN                          | PTSON0AM0001         |
| Symbol                        | SON                  |
| Börse                         | Euronext<br>Lissabon |
| Währung                       | EUR                  |
| Branche                       | Handel               |
| Wertpapierkategorie           | Aktie                |
| Marktkapitalisierung<br>(Mio) | 1.856 EUR            |
| Benchmark                     | PSI 20 INDEX         |

## Marktdaten

|                      |              |
|----------------------|--------------|
| Geld (Volumen)       | - (25.391)   |
| Brief (Volumen)      | - (85.878)   |
| Eröffnung            | 0,925 EUR    |
| Hoch                 | 0,932 EUR    |
| Tief                 | 0,918 EUR    |
| Schluss Vortag       | 0,925 EUR    |
| VWAP                 | 0,926055 EUR |
| Volumen (Stück)      | 1.212.080    |
| Gehandelte Stückzahl | 1.122.453,00 |
| Trades               | 417          |
| Letztes Volumen      | 1.789        |

## Performance und Risiko

|             | 6M     | 1J     | 3J     |
|-------------|--------|--------|--------|
| Perf (%)    | +5,45% | -2,57% | +4,68% |
| Perf (abs.) | +0,05  | -0,02  | +0,04  |
| Beta        | 0,57   | 0,65   | 0,89   |
| Volatilität | 17,09  | 16,07  | 21,05  |

5J



Die Wertentwicklung der Vergangenheit lässt keine verlässlichen Rückschlüsse auf die zukünftige Entwicklung eines Finanzinstruments zu.

Quelle: FactSet

## Kursdaten

|   |                        |
|---|------------------------|
| Ø Kurs 5 Tage   Ø Volumen 5 Tage (Stk.)     | 0,923 EUR (1.133.041)  |
| Ø Kurs 30 Tage   Ø Volumen 30 Tage (Stk.)   | 0,922 EUR (1.723.194)  |
| Ø Kurs 100 Tage   Ø Volumen 100 Tage (Stk.) | 0,920 EUR (2.152.650)  |
| Ø Kurs 250 Tage   Ø Volumen 250 Tage        | 0,916 EUR (1.935.681)  |
| Hoch seit 1.1.   Datum                      | 0,987 EUR (10.05.2024) |
| Tief seit 1.1.   Datum                      | 0,847 EUR (05.03.2024) |
| 52 Wochen Hoch   Datum                      | 0,987 EUR (10.05.2024) |
| 52 Wochen Tief   Datum                      | 0,847 EUR (05.03.2024) |

## Alle Börsen für SONAE SGPS S.A.

| Börse   | Datum      | Zeit  | Kurs      | Gehandeltes Volumen | Trades |
|---|------------|-------|-----------|---------------------|--------|
| Tradegate   | 16.08.2024 | 22:26 | 0,929 EUR | 0,00                | 1      |
| Stuttgart   | 16.08.2024 | 15:27 | 0,893 EUR | 0,00                | 11     |
| London Stock Exchange<br>European Trade Reporting | 16.08.2024 | 17:30 | 0,923 EUR | 0,00                | 2      |
| Frankfurt   | 16.08.2024 | 08:05 | 0,916 EUR | 0,00                | 2      |
| Euronext Milan MTF Trading<br>After Hours         | -          | -     | -         | 0,00                | -      |
| Euronext Lissabon                                 | 16.08.2024 | 17:35 | 0,928 EUR | 1,12                | 417    |

|            |            |       |           |      |   |
|------------|------------|-------|-----------|------|---|
| Düsseldorf | 16.08.2024 | 19:31 | 0,902 EUR | 0,00 | 6 |
| Berlin     | 16.08.2024 | 08:09 | 0,916 EUR | 0,00 | 3 |

# Firmenprofil

## Firmenlogo



### Kontakt details

SONAE SGPS SA

--

Lugar do Espido, Via Norte, Apartado 1011 -  
4470-909 Maia

Telefon+351-220-104-000

Fax: +

E-mail: -

## Firmenprofil

-

### Vorstandsmitglieder

Maria Claudia Teixeira de Azevedo  
Vorstandsvorsitzender

Joao Günther Amaral  
Vorstandsmitglied

Joao Pedro Magalhaes da Silva Torres Dolores  
Vorstandsmitglied

### Aufsichtsrat

Duarte Paulo Teixeira de Azevedo  
Aufsichtsratsvorsitzender

Carlos António Rocha Moreira da Silva  
Aufsichtsratsmitglied

José Manuel Trindade Neves Adelino  
Aufsichtsratsmitglied

Philippe Cyriel Elodie Haspesslagh  
Aufsichtsratsmitglied

Eve Henrikson  
Aufsichtsratsmitglied

Fuencisla Clemares  
Aufsichtsratsmitglied

João Nonell Amaral  
Aufsichtsratsmitglied

João Pedro Magalhães da Silva Torres Dolores  
Aufsichtsratsmitglied

Marcelo Faria de Lima  
Aufsichtsratsmitglied

María Teresa Ballester Fornes  
Aufsichtsratsmitglied

Ângelo Gabriel Ribeirinho dos Santos Paupério  
Aufsichtsratsmitglied