

# CENIT AG

ISIN: **DE0005407100** WKN: **540710**

## Übersicht

12.07.2024 08:01:32

**Kurs**

11,50 EUR

**Differenz**  4,55% (0,50)

**Stammdaten**

ISIN	DE0005407100
Symbol	CSH
Börse	Berlin
Währung	EUR
Branche	Informations-technologie
Wertpapierkategorie	Aktie
Marktkapitalisierung (Mio)	96 EUR
Benchmark	DAX KURSINDEX

**Marktdaten**

Geld (Volumen)	-
Brief (Volumen)	-
Eröffnung	11,50 EUR
Hoch	11,50 EUR
Tief	11,50 EUR
Schluss Vortag	11,00 EUR
VWAP	-
Volumen (Stück)	0
Gehandelte Stückzahl	0,00
Trades	3
Letztes Volumen	0

**Futures und Optionen**






Zugehörige Futures	-
Zugehörige Optionen	-

5J



Die Wertentwicklung der Vergangenheit lässt keine verlässlichen Rückschlüsse auf die zukünftige Entwicklung eines Finanzinstruments zu.  
**Quelle:** FactSet

**Aktuellstes Research**

Branchen		Märkte	
Datum		Überschrift	Download
12.07.2024		Global Equity Ratings	
12.07.2024		Aktienempfehlungen Global	
09.07.2024		Aktienempfehlungen Österreich	
05.07.2024		Equity Weekly	
24.06.2024		Aktienempfehlungen Österreich	

## Details

12.07.2024 08:01:32

## Kurs

11,50 EUR

Differenz ▲ 4,55% (0,50)

## Stammdaten

ISIN	DE0005407100
Symbol	CSH
Börse	Berlin
Währung	EUR
Branche	Informations- technologie
Wertpapierkategorie	Aktie
Marktkapitalisierung (Mio)	96 EUR
Benchmark	DAX KURSINDEX

## Marktdaten

Geld (Volumen)	-
Brief (Volumen)	-
Eröffnung	11,50 EUR
Hoch	11,50 EUR
Tief	11,50 EUR
Schluss Vortag	11,00 EUR
VWAP	-
Volumen (Stück)	0
Gehandelte Stückzahl	0,00
Trades	3
Letztes Volumen	0

## Performance und Risiko

	6M	1J	3J
Perf (%)	-11,88%	-7,63%	-22,30%
Perf (abs.)	-1,55	-0,95	-3,30
Beta	0,68	0,54	0,49
Volatilität	40,84	36,82	36,78

5J



Die Wertentwicklung der Vergangenheit lässt keine verlässlichen Rückschlüsse auf die zukünftige Entwicklung eines Finanzinstruments zu.

Quelle: FactSet

## Kursdaten

Ø Kurs 5 Tage   Ø Volumen 5 Tage (Stk.)	11,40 EUR (0)
Ø Kurs 30 Tage   Ø Volumen 30 Tage (Stk.)	11,74 EUR (0)
Ø Kurs 100 Tage   Ø Volumen 100 Tage (Stk.)	12,36 EUR (1)
Ø Kurs 250 Tage   Ø Volumen 250 Tage	12,70 EUR (8)
Hoch seit 1.1.   Datum	15,00 EUR (25.01.2024)
Tief seit 1.1.   Datum	10,50 EUR (03.07.2024)
52 Wochen Hoch   Datum	15,00 EUR (25.01.2024)
52 Wochen Tief   Datum	10,50 EUR (03.07.2024)

## Arbitrage Ansichten

Börse	Datum	Zeit	Kurs	Gehandeltes Volumen	Trades
Xetra	12.07.2024	17:36	11,50 EUR	0,31	38
Tradegate	12.07.2024	22:26	11,50 EUR	0,01	6
Stuttgart	12.07.2024	21:55	11,40 EUR	0,01	63
München	12.07.2024	08:01	11,50 EUR	0,00	2
London Stock Exchange	17.02.2021	16:00	14,05 EUR	0,00	1
Hamburg	12.07.2024	08:16	11,50 EUR	0,00	3
Frankfurt	12.07.2024	11:29	11,30 EUR	0,00	4
Düsseldorf	12.07.2024	19:31	11,30 EUR	0,00	7



## Firmenprofil

### Firmenlogo



### Kontakt details

CENIT AG

--

Industriestrasse 52-54 - 70565 Stuttgart

Telefon+49-711-7825-30

Fax: +49-711-7825-4000

E-mail: [info@cenit.de](mailto:info@cenit.de)

### Firmenprofil

-

### Vorstandsmitglieder

Peter Schneck    Vorstandsvorsitzender

Axel Otto        Vorstandsmitglied

### Aufsichtsrat

Rainer-Christian Koppitz    Aufsichtsratsvorsitzender

Laura Schmidt    Aufsichtsratsmitglied

Regina Weinmann    Aufsichtsratsmitglied