

VOLTA FINANCE LTD.

ISIN: **GG00B1GHHH78** WKN: -

Übersicht

16.07.2024 17:35:09

Kurs
5,225 EUR**Differenz**  0,00% (0,00)

Stammdaten

ISIN	GG00B1GHHH78
Symbol	VTA
Börse	London Stock Exchange
Währung	EUR
Branche	Finanzsektor
Wertpapierkategorie	Aktie
Marktkapitalisierung (Mio)	196 EUR
Benchmark	FTSE 100

Marktdaten

Geld (Volumen)	5,00 EUR (500)
Brief (Volumen)	5,45 EUR (1.000)
Eröffnung	5,225 EUR
Hoch	5,225 EUR
Tief	5,225 EUR
Schluss Vortag	5,225 EUR
VWAP	5,376 EUR
Volumen (Stück)	879
Gehandelte Stückzahl	-
Trades	1
Letztes Volumen	-

Futures und Optionen

Zugehörige Futures	-
Zugehörige Optionen	-




5J



Die Wertentwicklung der Vergangenheit lässt keine verlässlichen Rückschlüsse auf die zukünftige Entwicklung eines Finanzinstruments zu.

Quelle: FactSet

Aktuellstes Research

Branchen		
Datum	Überschrift	Download
15.07.2024	 Aktienempfehlungen Global	
12.07.2024	 Global Equity Ratings	
09.07.2024	 Aktienempfehlungen Österreich	
28.06.2024	 Equity Weekly	
24.06.2024	 Aktienempfehlungen Österreich	

Details

16.07.2024 17:35:09

Kurs

5,225 EUR

Differenz ➔ 0,00% (0,00)

Stammdaten

ISIN	GG00B1GHHH78
Symbol	VTA
Börse	London Stock Exchange
Währung	EUR
Branche	Finanzsektor
Wertpapierkategorie	Aktie
Marktkapitalisierung (Mio)	196 EUR
Benchmark	FTSE 100

Marktdaten

Geld (Volumen)	5,00 EUR (500)
Brief (Volumen)	5,45 EUR (1.000)
Eröffnung	5,225 EUR
Hoch	5,225 EUR
Tief	5,225 EUR
Schluss Vortag	5,225 EUR
VWAP	5,376 EUR
Volumen (Stück)	879
Gehandelte Stückzahl	-
Trades	1
Letztes Volumen	-

Performance und Risiko

	6M	1J	3J
Perf (%)	+6,63%	+4,92%	-13,64%
Perf (abs.)	+0,33	+0,25	-0,83
Beta	0,10	0,04	0,42
Volatilität	9,23	10,38	9,83

5J



Die Wertentwicklung der Vergangenheit lässt keine verlässlichen Rückschlüsse auf die zukünftige Entwicklung eines Finanzinstruments zu.

Quelle: FactSet

Kursdaten

Ø Kurs 5 Tage Ø Volumen 5 Tage (Stk.)	5,225 EUR (1.093)
Ø Kurs 30 Tage Ø Volumen 30 Tage (Stk.)	5,109 EUR (1.477)
Ø Kurs 100 Tage Ø Volumen 100 Tage (Stk.)	5,076 EUR (944)
Ø Kurs 250 Tage Ø Volumen 250 Tage	5,074 EUR (832)
Hoch seit 1.1. Datum	5,376 EUR (15.07.2024)
Tief seit 1.1. Datum	4,830 EUR (16.04.2024)
52 Wochen Hoch Datum	5,376 EUR (15.07.2024)
52 Wochen Tief Datum	4,780 EUR (18.10.2023)

Arbitrage Ansichten

Börse 📍	Datum	Zeit	Kurs	Gehandeltes Volumen	Trades
Stuttgart	05.12.2023	08:04	4,86 EUR	0,00	2
London Stock Exchange	16.07.2024	17:35	5,225 EUR	0,00	1
London Stock Exchange	16.07.2024	17:35	435,00 GBp	0,00	2
FINRA other OTC Issues	05.10.2023	19:35	5,42 USD	0,01	1
Euronext Amsterdam	16.07.2024	17:12	5,40 EUR	0,33	43
Berlin	16.07.2024	17:55	5,40 EUR	0,00	13

Firmenprofil

Firmenlogo

Kontaktdetails

VOLTA FINANCE LTD.

--

BNP Paribas House, St Julian's Avenue -
GY1 1WA St. Peter Port

Telefon+44-1481-750800

Fax: +

E-mail: -

Firmenprofil

-

Vorstandsmitglieder

Christophe Fritsch	Vorstandsmitglied
Francois Touati	Vorstandsmitglied
Serge Demay	Vorstandsmitglied

Aufsichtsrat

Dagmar Aspatria Kershaw	Aufsichtsratsvorsitzender
Joanne Peacegood	Aufsichtsratsmitglied
Stephen Le Page	Aufsichtsratsmitglied
Yedau Ogoundele	Aufsichtsratsmitglied