

BOLLORÉ S.A.

ISIN: FR0000039299

WKN: 3929

Übersicht

28.06.2024 21:40:00

Kurs

5,929 USD

Differenz  -0,86% (-0,05)

Stammdaten

ISIN FR0000039299

Symbol BOL

Börse FINRA other OTC
Issues

Währung USD

Branche Medien /
Entertainment /
Freizeit

Wertpapierkategorie Aktie

Marktkapitalisierung 15.630 EUR
(Mio)

Benchmark CAC 40 INDEX

Marktdaten

Geld (Volumen) -

Brief (Volumen) -

Eröffnung 5,95 USD

Hoch 5,95 USD

Tief 5,78 USD

Schluss Vortag 5,9806 USD

VWAP 5,893446 USD

Volumen (Stück) 45.875

Gehandelte Stückzahl 270.361,82

Trades 15

Letztes Volumen 200

Futures und Optionen

Zugehörige Futures 24

Zugehörige Optionen -









5J



Die Wertentwicklung der Vergangenheit lässt keine verlässlichen Rückschlüsse auf die zukünftige Entwicklung eines Finanzinstruments zu.

Quelle: FactSet

Aktuellstes Research

Branchen		Märkte	
Datum		Überschrift	Download
28.06.2024		Equity Weekly	
24.06.2024		Aktienempfehlungen Österreich	
21.06.2024		Global Equity Ratings	
21.06.2024		Aktienempfehlungen Global	
14.06.2024		Equity Weekly	

Details

28.06.2024 21:40:00

Kurs

5,929 USD

Differenz ▼ -0,86% (-0,05)

Stammdaten

ISIN FR0000039299

Symbol BOL

Börse FINRA other OTC Issues

Währung USD

Branche Medien / Entertainment / Freizeit

Wertpapierkategorie Aktie

Marktkapitalisierung (Mio) 15.630 EUR

Benchmark CAC 40 INDEX

Marktdaten

Geld (Volumen) -

Brief (Volumen) -

Eröffnung 5,95 USD

Hoch 5,95 USD

Tief 5,78 USD

Schluss Vortag 5,9806 USD

VWAP 5,893446 USD

Volumen (Stück) 45.875

Gehandelte Stückzahl 270.361,82

Trades 15

Letztes Volumen 200

Performance und Risiko

	6M	1J	3J
Perf (%)	-4,98%	-2,80%	+9,19%
Perf (abs.)	-0,31	-0,17	+0,50
Beta	0,70	0,70	0,71
Volatilität	22,53	22,98	27,67

5J



Die Wertentwicklung der Vergangenheit lässt keine verlässlichen Rückschlüsse auf die zukünftige Entwicklung eines Finanzinstruments zu.

Quelle: FactSet

Kursdaten

Ø Kurs 5 Tage Ø Volumen 5 Tage (Stk.)	6,032 USD (58.123)
Ø Kurs 30 Tage Ø Volumen 30 Tage (Stk.)	6,453 USD (46.334)
Ø Kurs 100 Tage Ø Volumen 100 Tage (Stk.)	6,607 USD (39.913)
Ø Kurs 250 Tage Ø Volumen 250 Tage	6,189 USD (56.624)
Hoch seit 1.1. Datum	6,960 USD (04.03.2024)
Tief seit 1.1. Datum	5,780 USD (28.06.2024)
52 Wochen Hoch Datum	6,960 USD (04.03.2024)
52 Wochen Tief Datum	5,180 USD (03.10.2023)

Alle Börsen für BOLLORÉ S.A.

Börse	Datum	Zeit	Kurs	Gehandeltes Volumen	Trades
Wiener Börse	28.06.2024	09:05	5,625 EUR	0,00	3
Tradegate	28.06.2024	22:26	5,49 EUR	0,02	67
Stuttgart	28.06.2024	15:36	5,49 EUR	0,00	11
München	28.06.2024	08:03	5,615 EUR	0,00	2
London Stock Exchange European Trade Reporting	28.06.2024	17:30	5,4825 EUR	0,00	1
Frankfurt	28.06.2024	08:20	5,59 EUR	0,00	2
FINRA other OTC Issues	28.06.2024	21:40	5,929 USD	0,27	15

Euronext Paris	28.06.2024	17:35	5,48 EUR	4,15	945
Euronext Milan MTF Trading After Hours	-	-	-	0,00	-
Düsseldorf	28.06.2024	08:10	5,595 EUR	0,00	3
Berlin	28.06.2024	21:50	5,475 EUR	0,00	19

Firmenprofil

Firmenlogo



Kontakt details

BOLLORÉ SE

--

Telefon-

Fax: -

E-mail: -

Firmenprofil

-

Vorstandsmitglieder

Cyrille Bolloré Vorstandsvorsitzender

Aufsichtsrat

Alexandre François Aufsichtsratsmitglied
Picciotto

Benoit Alteirac Aufsichtsratsmitglied

Chantal Bolloré Aufsichtsratsmitglied

Cédric de
Bailliencourt dit
Courcol Aufsichtsratsmitglied

David Macmillan Aufsichtsratsmitglied

Elsa Berst Aufsichtsratsmitglied

François Thomazeau Aufsichtsratsmitglied

Marie Bolloré Aufsichtsratsmitglied

Sophie Kloosterman Aufsichtsratsmitglied

Sébastien Bolloré Aufsichtsratsmitglied

Virginie Courtin Aufsichtsratsmitglied

Yannick Bolloré Aufsichtsratsmitglied