

AEVIS HOLDING S.A.

ISIN: CH0478634105 WKN: 47863410

Übersicht

12.07.2024 17:30:18

Kurs
15,75 CHF

Differenz  -0,94% (-0,15)

Stammdaten

ISIN	CH0478634105
Symbol	AEVS
Börse	SIX Swiss Exchange
Währung	CHF
Branche	Chemie / Pharma / Gesundheit
Wertpapierkategorie	Aktie
Marktkapitalisierung (Mio)	1.361 EUR
Benchmark	SWISS MARKET INDEX

Marktdaten

Geld (Volumen)	15,75 CHF (36)
Brief (Volumen)	15,85 CHF (250)
Eröffnung	15,90 CHF
Hoch	15,90 CHF
Tief	15,70 CHF
Schluss Vortag	15,90 CHF
VWAP	15,708333 CHF
Volumen (Stück)	42
Gehandelte Stückzahl	659,75
Trades	4
Letztes Volumen	1

Futures und Optionen

Zugehörige Futures	-
Zugehörige Optionen	-







5J



Die Wertentwicklung der Vergangenheit lässt keine verlässlichen Rückschlüsse auf die zukünftige Entwicklung eines Finanzinstruments zu.

Quelle: FactSet

Aktuellstes Research

Branchen		Märkte	
Datum		Überschrift	Download
12.07.2024		Global Equity Ratings	
12.07.2024		Aktienempfehlungen Global	
09.07.2024		Aktienempfehlungen Österreich	
24.06.2024		Aktienempfehlungen Österreich	
21.06.2024		Global Equity Ratings	

Details

12.07.2024 17:30:18

Kurs

15,75 CHF

Differenz 📉 -0,94% (-0,15)

Stammdaten

ISIN	CH0478634105
Symbol	AEVS
Börse	SIX Swiss Exchange
Währung	CHF
Branche	Chemie / Pharma / Gesundheit
Wertpapierkategorie	Aktie
Marktkapitalisierung (Mio)	1.361 EUR
Benchmark	SWISS MARKET INDEX

Marktdaten

Geld (Volumen)	15,75 CHF (36)
Brief (Volumen)	15,85 CHF (250)
Eröffnung	15,90 CHF
Hoch	15,90 CHF
Tief	15,70 CHF
Schluss Vortag	15,90 CHF
VWAP	15,708333 CHF
Volumen (Stück)	42
Gehandelte Stückzahl	659,75
Trades	4
Letztes Volumen	1

Performance und Risiko

	6M	1J	3J
Perf (%)	-3,96%	-16,67%	+18,42%
Perf (abs.)	-0,65	-3,15	+2,45
Beta	0,11	0,05	0,19
Volatilität	25,36	23,91	31,53

5J



Die Wertentwicklung der Vergangenheit lässt keine verlässlichen Rückschlüsse auf die zukünftige Entwicklung eines Finanzinstruments zu.

Quelle: FactSet

Kursdaten

Ø Kurs 5 Tage Ø Volumen 5 Tage (Stk.)	15,95 CHF (1.446)
Ø Kurs 30 Tage Ø Volumen 30 Tage (Stk.)	15,98 CHF (1.423)
Ø Kurs 100 Tage Ø Volumen 100 Tage (Stk.)	15,58 CHF (3.071)
Ø Kurs 250 Tage Ø Volumen 250 Tage	16,93 CHF (3.176)
Hoch seit 1.1. Datum	17,00 CHF (29.01.2024)
Tief seit 1.1. Datum	13,80 CHF (24.04.2024)
52 Wochen Hoch Datum	19,05 CHF (10.08.2023)
52 Wochen Tief Datum	13,80 CHF (24.04.2024)

Alle Börsen für AEVIS HOLDING S.A.

Börse	Datum	Zeit	Kurs	Gehandeltes Volumen	Trades
SIX Swiss Exchange	12.07.2024	17:30	15,75 CHF	0,00	4
Frankfurt	06.06.2019	08:06	11,20 EUR	0,00	1
FINRA other OTC Issues	27.10.2023	18:22	20,00 USD	0,09	1
Berlin	28.06.2019	08:20	10,90 EUR	0,00	2

Firmenprofil

Firmenlogo



Kontakt details

AEVIS VICTORIA SA

--

rue Georges-Jordil 4 - 1700 Fribourg

Telefon+41-26-350-02-02

Fax: +

E-mail: info@aevis.com

Firmenprofil

-

Vorstandsmitglieder

Fabrice Zumbrunnen Vorstandsvorsitzender

Michel Keusch Vorstandsmitglied

Philippe Blangey Vorstandsmitglied

Séverine van der Schueren Vorstandsmitglied

Aufsichtsrat

Cédric George Verwaltungsratmitglied

Antoine Hubert Verwaltungsratmitglied

Antoine Kohler Verwaltungsratmitglied

Michel Reybier Verwaltungsratmitglied

Raymond Loretan Verwaltungsratmitglied

Christian C. Wenger Verwaltungsratsvorsitzender