

## FENIX OUTDOOR INTERNATIONAL AG 'B'

ISIN: CH0242214887 WKN: -

## Übersicht

13.07.2023 16:18:41

Kurs  
70,76 USDDifferenz  -23,01% (-21,15)

## Stammdaten

ISIN	CH0242214887
Symbol	FOI B
Börse	FINRA other OTC Issues
Währung	USD
Branche	Konsumgüter
Wertpapierkategorie	Aktie
Marktkapitalisierung (Mio)	719 EUR
Benchmark	SWISS MARKET INDEX

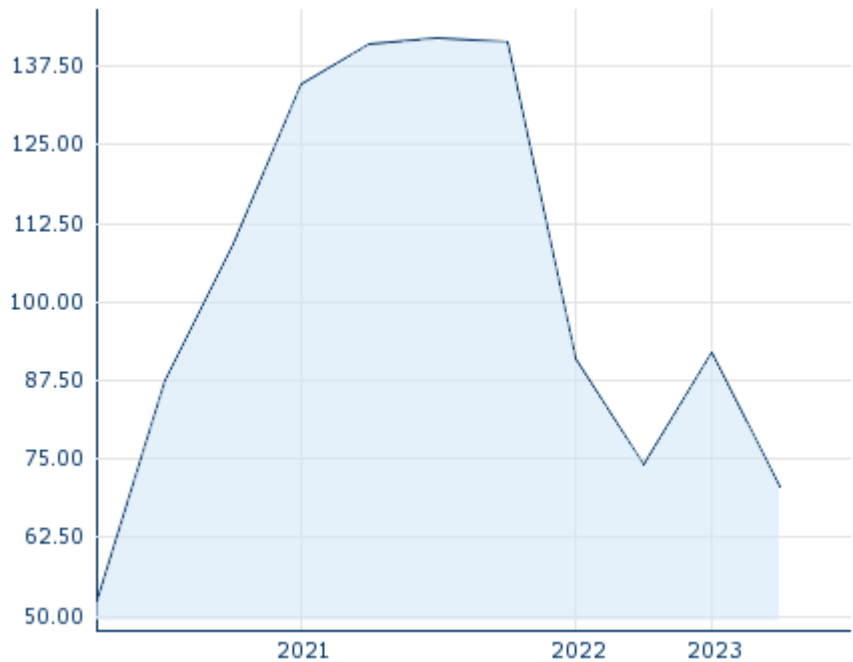
## Marktdaten

Geld (Volumen)	-
Brief (Volumen)	-
Eröffnung	70,76 USD
Hoch	70,76 USD
Tief	70,76 USD
Schluss Vortag	91,91 USD
VWAP	70,76 USD
Volumen (Stück)	320
Gehandelte Stückzahl	22.643,20
Trades	2
Letztes Volumen	160

## Futures und Optionen

Zugehörige Futures	-
Zugehörige Optionen	-


5J



Die Wertentwicklung der Vergangenheit lässt keine verlässlichen Rückschlüsse auf die zukünftige Entwicklung eines Finanzinstruments zu.

Quelle: FactSet

## Aktuellstes Research

Branchen	Märkte		
		<b>Datum</b>	<b>Überschrift</b>
			<b>Download</b>
		15.07.2024	Aktienempfehlungen Global 
		12.07.2024	Equity Weekly 
		12.07.2024	Global Equity Ratings 
		09.07.2024	Aktienempfehlungen Österreich 
		05.07.2024	Equity Weekly 

## Details

13.07.2023 16:18:41

## Kurs

70,76 USD

Differenz  -23,01% (-21,15)

## Stammdaten

ISIN	CH0242214887
Symbol	FOI B
Börse	FINRA other OTC Issues
Währung	USD
Branche	Konsumgüter
Wertpapierkategorie	Aktie
Marktkapitalisierung (Mio)	719 EUR
Benchmark	SWISS MARKET INDEX

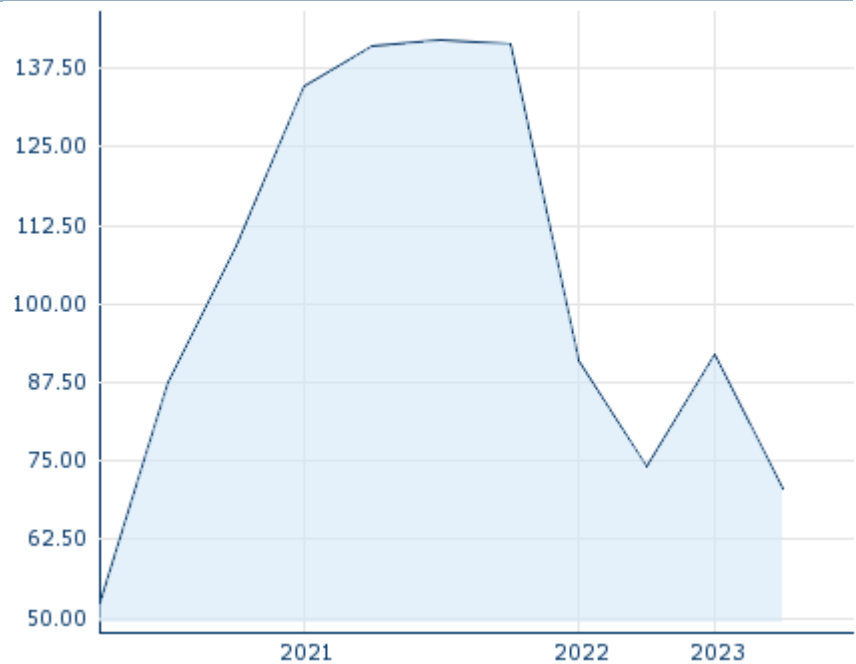
## Marktdaten

Geld (Volumen)	-
Brief (Volumen)	-
Eröffnung	70,76 USD
Hoch	70,76 USD
Tief	70,76 USD
Schluss Vortag	91,91 USD
VWAP	70,76 USD
Volumen (Stück)	320
Gehandelte Stückzahl	22.643,20
Trades	2
Letztes Volumen	160

## Performance und Risiko

	6M	1J	3J
Perf (%)	-	-	-
Perf (abs.)	-	-	-
Beta	-0,04	0,10	0,63
Volatilität	-	-	-

5J



Die Wertentwicklung der Vergangenheit lässt keine verlässlichen Rückschlüsse auf die zukünftige Entwicklung eines Finanzinstruments zu.

Quelle: FactSet

## Kursdaten

Ø Kurs 5 Tage   Ø Volumen 5 Tage (Stk.)	- USD (-)
Ø Kurs 30 Tage   Ø Volumen 30 Tage (Stk.)	- USD (-)
Ø Kurs 100 Tage   Ø Volumen 100 Tage (Stk.)	- USD (-)
Ø Kurs 250 Tage   Ø Volumen 250 Tage	70,76 USD (1)
Hoch seit 1.1.   Datum	- USD (-)
Tief seit 1.1.   Datum	- USD (-)
52 Wochen Hoch   Datum	70,76 USD (13.07.2023)
52 Wochen Tief   Datum	70,76 USD (13.07.2023)

## Arbitrage Ansichten

Börse 	Datum	Zeit	Kurs	Gehandeltes Volumen	Trades
Nasdaq Stockholm	17.07.2024	18:00	750,00 SEK	0,31	54
London Stock Exchange	16.04.2024	17:40	690,00 SEK	0,01	1
FINRA other OTC Issues	13.07.2023	16:18	70,76 USD	0,02	2

## Firmenprofil

### Firmenlogo



### Firmenprofil

-

### Kontaktdetails

FENIX OUTDOOR INTERNATIONAL

--

----

Telefon-

Fax: -

E-mail: -