

HYPOPORT SE

ISIN: DE0005493365

WKN: 549336

Übersicht

26.10.2023 19:52:39

Kurs
105,87 USDDifferenz  -29,29% (-43,86)

Stammdaten

ISIN	DE0005493365
Symbol	HYQ
Börse	FINRA other OTC Issues
Währung	USD
Branche	Finanzsektor
Wertpapierkategorie	Aktie
Marktkapitalisierung (Mio)	2.029 EUR
Benchmark	DAX KURSINDEX

Marktdaten

Geld (Volumen)	-
Brief (Volumen)	-
Eröffnung	105,87 USD
Hoch	105,88 USD
Tief	105,83 USD
Schluss Vortag	149,73 USD
VWAP	105,86 USD
Volumen (Stück)	300
Gehandelte Stückzahl	31.758,00
Trades	3
Letztes Volumen	100

Futures und Optionen

Zugehörige Futures	14
Zugehörige Optionen	-




5J



Die Wertentwicklung der Vergangenheit lässt keine verlässlichen Rückschlüsse auf die zukünftige Entwicklung eines Finanzinstruments zu.

Quelle: FactSet

Aktuellstes Research

Branchen		Märkte	
Datum		Überschrift	Download
17.05.2024		Equity Weekly	
13.05.2024		Aktienempfehlungen Österreich	
10.05.2024		Equity Weekly	
03.05.2024		Equity Weekly	
29.04.2024		Aktienempfehlungen Österreich	

Details

26.10.2023 19:52:39

Kurs

105,87 USD

Differenz 📉 -29,29% (-43,86)

Stammdaten

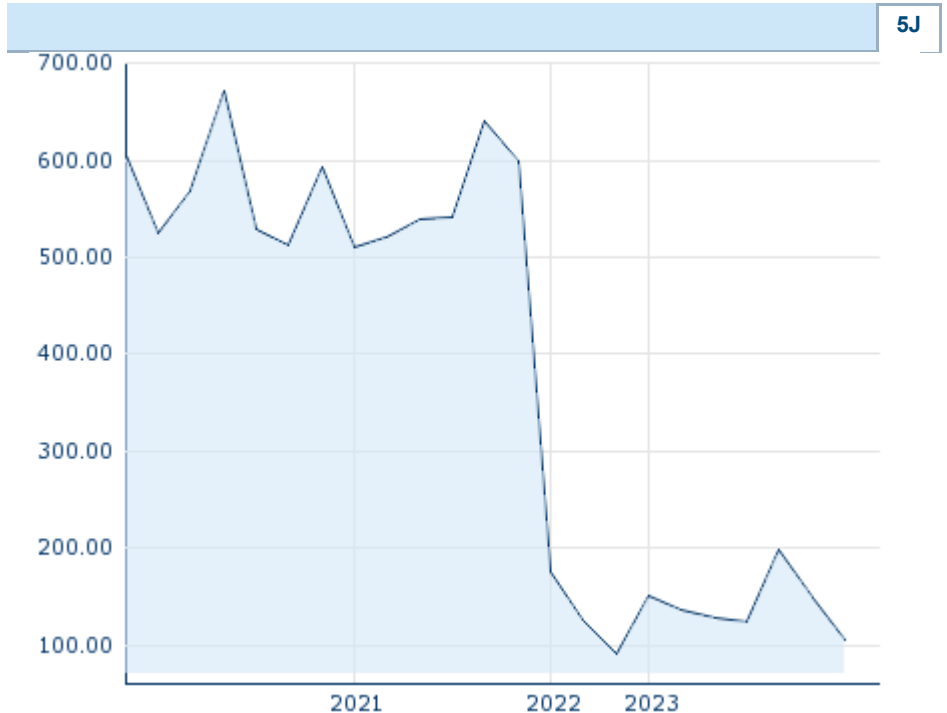
ISIN	DE0005493365
Symbol	HYQ
Börse	FINRA other OTC Issues
Währung	USD
Branche	Finanzsektor
Wertpapierkategorie	Aktie
Marktkapitalisierung (Mio)	2.029 EUR
Benchmark	DAX KURSINDEX

Marktdaten

Geld (Volumen)	-
Brief (Volumen)	-
Eröffnung	105,87 USD
Hoch	105,88 USD
Tief	105,83 USD
Schluss Vortag	149,73 USD
VWAP	105,86 USD
Volumen (Stück)	300
Gehandelte Stückzahl	31.758,00
Trades	3
Letztes Volumen	100

Performance und Risiko

	6M	1J	3J
Perf (%)	-14,88%	+16,03%	-79,37%
Perf (abs.)	-18,50	+14,62	-407,17
Beta	1,93	2,06	1,54
Volatilität	-	538,37	296,36



5J

Die Wertentwicklung der Vergangenheit lässt keine verlässlichen Rückschlüsse auf die zukünftige Entwicklung eines Finanzinstruments zu.

Quelle: FactSet

Kursdaten

Ø Kurs 5 Tage Ø Volumen 5 Tage (Stk.)	- USD (-)
Ø Kurs 30 Tage Ø Volumen 30 Tage (Stk.)	151,32 USD (14)
Ø Kurs 100 Tage Ø Volumen 100 Tage (Stk.)	144,57 USD (4)
Ø Kurs 250 Tage Ø Volumen 250 Tage	135,45 USD (7)
Hoch seit 1.1. Datum	198,41 USD (31.07.2023)
Tief seit 1.1. Datum	91,17 USD (25.10.2022)
52 Wochen Hoch Datum	198,41 USD (31.07.2023)
52 Wochen Tief Datum	91,17 USD (25.10.2022)

Alle Börsen für HYPOPORT SE

Börse	Datum	Zeit	Kurs	Gehandeltes Volumen	Trades
Xetra	17.05.2024	17:42	303,40 EUR	0,90	278
Wiener Börse	17.05.2024	09:05	301,40 EUR	0,00	1
Tradegate	17.05.2024	22:26	302,00 EUR	0,36	75
Stuttgart	17.05.2024	21:55	301,00 EUR	0,28	74
SIX Swiss Exchange	21.06.2019	17:31	255,00 CHF	0,00	1
München	17.05.2024	08:00	299,60 EUR	0,00	2
Hannover	17.05.2024	08:16	299,60 EUR	0,00	3

Hamburg	17.05.2024	08:16	299,60 EUR	0,00	3
Frankfurt	17.05.2024	15:29	302,00 EUR	0,00	4
FINRA other OTC Issues	26.10.2023	19:52	105,87 USD	0,03	3
Düsseldorf	17.05.2024	19:32	300,60 EUR	0,02	6
Berlin	17.05.2024	21:48	301,80 EUR	0,00	17

Firmenprofil

Firmenlogo



Kontakt details

HYPOPORT SE

--

Heidestraße 8 - 10557 Berlin

Telefon+49-30-42086-0

Fax: +49-30-42086-1999

E-mail: info@hypoport.de

Firmenprofil

-

Vorstandsmitglieder

Ronald Slabke	Vorstandsvorsitzender
Stephan Gawarecki	Vorstandsmitglied

Aufsichtsrat

Dieter Pfeiffenberger	Aufsichtsratsvorsitzender
Martin Krebs	Aufsichtsratsmitglied
Roland Adams	Aufsichtsratsmitglied