

SCOTTIE RESOURCES CORP

ISIN: CA81012R1064 WKN: -

Übersicht

16.07.2024 08:10:55

Kurs

0,106 EUR

Differenz  -3,64% (-0,00)

Stammdaten

ISIN CA81012R1064

Symbol SCOT

Börse Frankfurt

Währung EUR

Branche Energie /
Rohstoffe

Wertpapierkategorie Aktie

Marktkapitalisierung
(Mio) 34 EURBenchmark S&P/TSX 60
INDEX

Marktdaten

Geld (Volumen) -

Brief (Volumen) -

Eröffnung 0,106 EUR

Hoch 0,106 EUR

Tief 0,106 EUR

Schluss Vortag 0,11 EUR

VWAP 0,11 EUR

Volumen (Stück) 0

Gehandelte Stückzahl 0,00

Trades 1

Letztes Volumen 0

Futures und Optionen

Zugehörige Futures -

Zugehörige Optionen -









5J



Die Wertentwicklung der Vergangenheit lässt keine verlässlichen Rückschlüsse auf die zukünftige Entwicklung eines Finanzinstruments zu.

Quelle: FactSet

Aktuellstes Research

Branchen		
Datum	Überschrift	Download
15.07.2024	 Aktienempfehlungen Global	
12.07.2024	 Equity Weekly	
12.07.2024	 Global Equity Ratings	
09.07.2024	 Aktienempfehlungen Österreich	
24.06.2024	 Aktienempfehlungen Österreich	

Details

16.07.2024 08:10:55

Kurs

0,106 EUR

Differenz 📉 -3,64% (-0,00)

Stammdaten

ISIN	CA81012R1064
Symbol	SCOT
Börse	Frankfurt
Währung	EUR
Branche	Energie / Rohstoffe
Wertpapierkategorie	Aktie
Marktkapitalisierung (Mio)	34 EUR
Benchmark	S&P/TSX 60 INDEX

Marktdaten

Geld (Volumen)	-
Brief (Volumen)	-
Eröffnung	0,106 EUR
Hoch	0,106 EUR
Tief	0,106 EUR
Schluss Vortag	0,11 EUR
VWAP	0,11 EUR
Volumen (Stück)	0
Gehandelte Stückzahl	0,00
Trades	1
Letztes Volumen	0

Performance und Risiko

	6M	1J	3J
Perf (%)	-9,09%	-35,86%	-21,43%
Perf (abs.)	-0,01	-0,06	-0,03
Beta	0,58	0,46	0,68
Volatilität	88,70	74,32	72,63

5J



Die Wertentwicklung der Vergangenheit lässt keine verlässlichen Rückschlüsse auf die zukünftige Entwicklung eines Finanzinstruments zu.

Quelle: FactSet

Kursdaten

Ø Kurs 5 Tage Ø Volumen 5 Tage (Stk.)	0,109 EUR (3.700)
Ø Kurs 30 Tage Ø Volumen 30 Tage (Stk.)	0,109 EUR (617)
Ø Kurs 100 Tage Ø Volumen 100 Tage (Stk.)	0,116 EUR (1.118)
Ø Kurs 250 Tage Ø Volumen 250 Tage	0,123 EUR (456)
Hoch seit 1.1. Datum	0,155 EUR (12.04.2024)
Tief seit 1.1. Datum	0,091 EUR (23.02.2024)
52 Wochen Hoch Datum	0,170 EUR (17.07.2023)
52 Wochen Tief Datum	0,091 EUR (23.02.2024)

Arbitrage Ansichten

Börse	Datum	Zeit	Kurs	Gehandeltes Volumen	Trades
Tradegate	16.07.2024	22:02	0,126 EUR	0,00	1
TSX Venture Exchange	16.07.2024	21:27	0,19 CAD	0,04	28
Stuttgart	16.07.2024	21:22	0,12 EUR	0,00	16
München	16.07.2024	08:04	0,111 EUR	0,00	1
Frankfurt	16.07.2024	08:10	0,106 EUR	0,00	1
FINRA other OTC Issues	16.07.2024	21:23	0,137 USD	0,00	3
Berlin	16.07.2024	20:48	0,124 EUR	0,00	20

Firmenprofil

Firmenlogo



Firmenprofil

-

Kontaktdetails

SCOTTIE RESOURCES

--

Telefon-

Fax: -

E-mail: -