

SD STANDARD ETC PLC

ISIN: CY0101550917 WKN: -

Übersicht

30.04.2024 21:49:44

Kurs
0,1356 EURDifferenz  -1,02% (-0,00)

Stammdaten

ISIN	CY0101550917
Symbol	SDSD
Börse	Frankfurt
Währung	EUR
Branche	Energie / Rohstoffe
Wertpapierkategorie	Aktie
Marktkapitalisierung (Mio)	98 EUR
Benchmark	MSCI WORLD INDEX (PRICE) (USD)

Marktdaten

Geld (Volumen)	-
Brief (Volumen)	-
Eröffnung	0,1348 EUR
Hoch	0,1356 EUR
Tief	0,1348 EUR
Schluss Vortag	0,137 EUR
VWAP	0,1544 EUR
Volumen (Stück)	0
Gehandelte Stückzahl	0,00
Trades	3
Letztes Volumen	0

Futures und Optionen

Zugehörige Futures	-
Zugehörige Optionen	-







5J



Die Wertentwicklung der Vergangenheit lässt keine verlässlichen Rückschlüsse auf die zukünftige Entwicklung eines Finanzinstruments zu.

Quelle: FactSet

Aktuellstes Research

Branchen			
Datum		Überschrift	Download
29.04.2024		Aktienempfehlungen Österreich	
26.04.2024		Equity Weekly	
26.04.2024		Global Equity Ratings	
26.04.2024		Aktienempfehlungen Global	
15.04.2024		Aktienempfehlungen Österreich	

Details

30.04.2024 21:49:44

Kurs

0,1356 EUR

Differenz  -1,02% (-0,00)

Stammdaten

ISIN	CY0101550917
Symbol	SDDD
Börse	Frankfurt
Währung	EUR
Branche	Energie / Rohstoffe
Wertpapierkategorie	Aktie
Marktkapitalisierung (Mio)	98 EUR
Benchmark	MSCI WORLD INDEX (PRICE) (USD)

Marktdaten

Geld (Volumen)	-
Brief (Volumen)	-
Eröffnung	0,1348 EUR
Hoch	0,1356 EUR
Tief	0,1348 EUR
Schluss Vortag	0,137 EUR
VWAP	0,1544 EUR
Volumen (Stück)	0
Gehandelte Stückzahl	0,00
Trades	3
Letztes Volumen	0

Performance und Risiko

	6M	1J	3J
Perf (%)	-12,85%	-13,19%	+23,95%
Perf (abs.)	-0,02	-0,02	+0,03
Beta	0,00	0,21	0,35
Volatilität	18,03	23,74	51,53

5J



Die Wertentwicklung der Vergangenheit lässt keine verlässlichen Rückschlüsse auf die zukünftige Entwicklung eines Finanzinstruments zu.

Quelle: FactSet

Kursdaten

Ø Kurs 5 Tage Ø Volumen 5 Tage (Stk.)	0,1372 EUR (0)
Ø Kurs 30 Tage Ø Volumen 30 Tage (Stk.)	0,1388 EUR (22)
Ø Kurs 100 Tage Ø Volumen 100 Tage (Stk.)	0,1432 EUR (17)
Ø Kurs 250 Tage Ø Volumen 250 Tage	0,1495 EUR (9)
Hoch seit 1.1. Datum	0,1544 EUR (14.03.2024)
Tief seit 1.1. Datum	0,1348 EUR (30.04.2024)
52 Wochen Hoch Datum	0,1660 EUR (04.09.2023)
52 Wochen Tief Datum	0,1348 EUR (30.04.2024)

Alle Börsen für SD STANDARD ETC PLC

Börse 	Datum	Zeit	Kurs	Gehandeltes Volumen	Trades
Stuttgart	30.04.2024	08:10	0,15 EUR	0,00	1
London Stock Exchange	19.02.2024	10:39	1,7086 NOK	0,10	1
Frankfurt	30.04.2024	21:49	0,1356 EUR	0,00	3
First North Stockholm	29.04.2024	13:24	1,70 NOK	0,11	1
FINRA other OTC Issues	31.08.2023	15:39	0,15 USD	0,00	1

Firmenprofil

Firmenlogo



Firmenprofil

-

Kontaktdetails

SD STANDARD ETC

--

Telefon-

Fax: -

E-mail: -